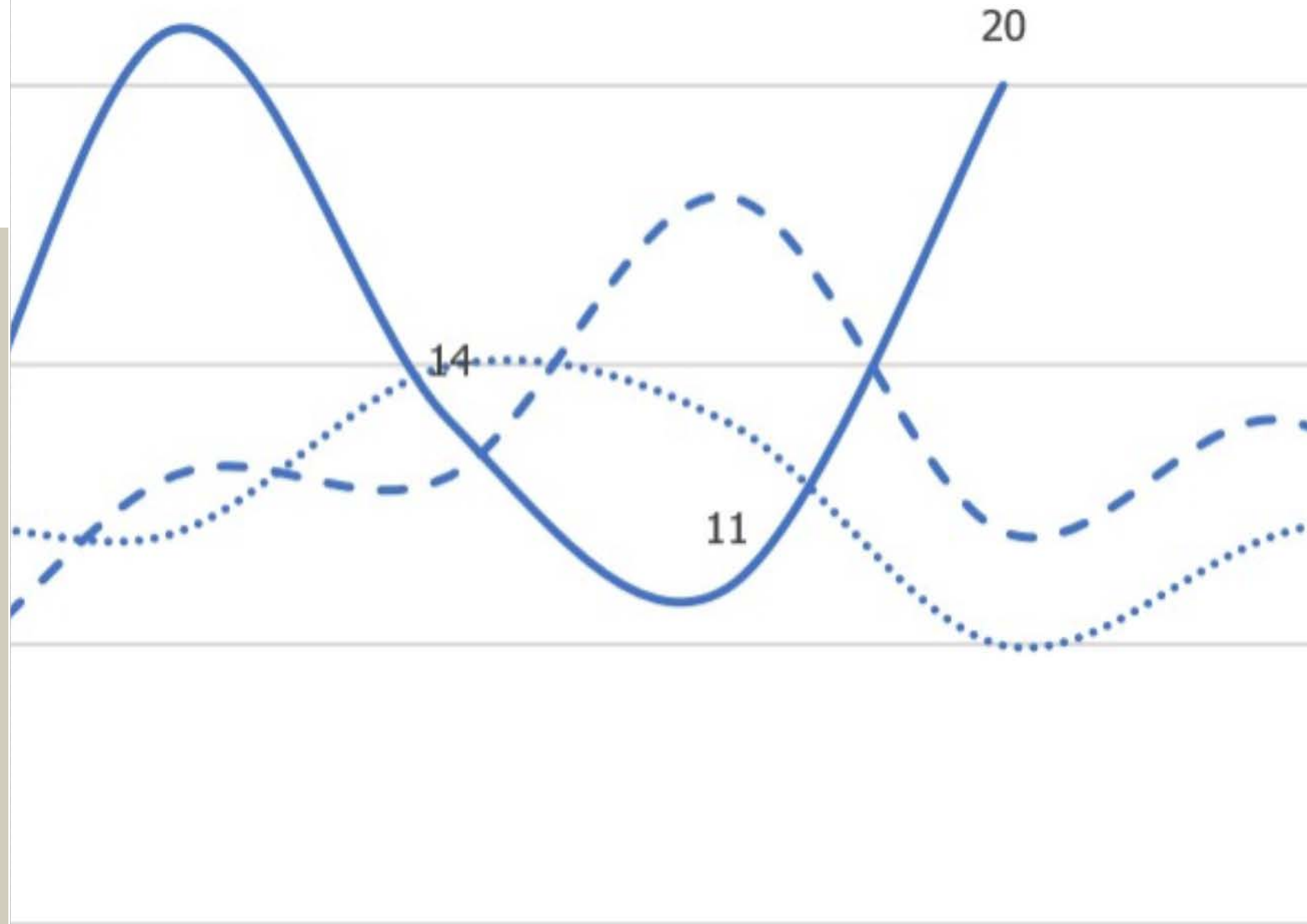


Q1 2024

Kennzahlen zur Organspende und Organtransplantation in der Schweiz

15. April 2024

Bern





Kennzahlen Q1 2024: Das Wichtigste in Kürze

- 39 verstorbene Personen haben in der Schweiz im 1. Quartal 2024 ihre Organe gespendet, das sind 11 Personen weniger (-22 %) als im 4. Quartal 2023. Von den 39 verstorbenen Personen waren 17 im Hirntod nach Herz-Kreislauf-Stillstand (44 %). In den letzten zwölf Monaten haben 198 verstorbene Personen ihre Organe gespendet. *Seite 4*
- Im 1. Quartal 2024 wurden in der Schweiz 104 Organe von spendenden verstorbenen Personen transplantiert. Dies sind 38 Organe weniger (-27 %) als im 4. Quartal 2023. *Seite 5*
- Am Ende des 1. Quartals 2024 warteten insgesamt 1374 Personen auf eines oder mehrere Organe. Das sind 17 Personen weniger (-1 %) als Ende 2023. *Seite 9*



Für eine postmortale Organspende gemeldete Personen

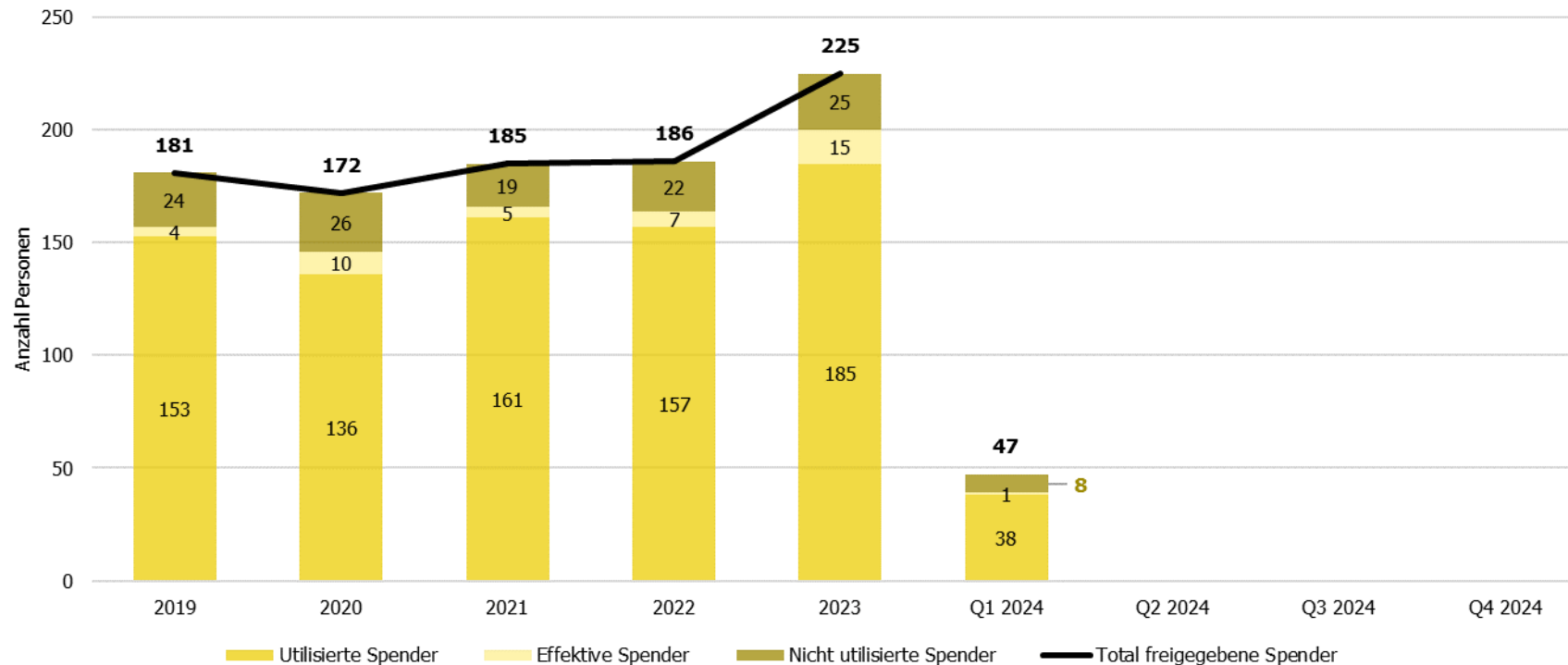


Abbildung 1: Anzahl in der Schweiz für eine mögliche postmortale Organspende an Swisstransplant gemeldete und evaluierte Personen. Eine verstorbene Person gilt als «utilisiert», wenn mindestens ein Organ transplantiert werden konnte. Eine Person wird als «nicht-utilisiert» bezeichnet, wenn sie zwar medizinisch für eine Organspende qualifiziert und eine Zustimmung zur Organspende vorliegt, es aber nicht zu einem chirurgischen Eingriff mit der Absicht zur Organentnahme zum Zweck einer Transplantation kommt. Eine «effektive Spenderin» bzw. ein «effektiver Spender» ist eine verstorbene Person, die medizinisch für eine Organspende qualifiziert, bei der eine Zustimmung zur Organspende vorliegt und bei der auch ein chirurgischer Eingriff erfolgt ist, bei der aber kein Organ transplantiert werden konnte. DBD: Spende im Hirntod, DCD: Spende im Hirntod nach Herz-Kreislauf-Stillstand.



Postmortale Organspende Schweiz

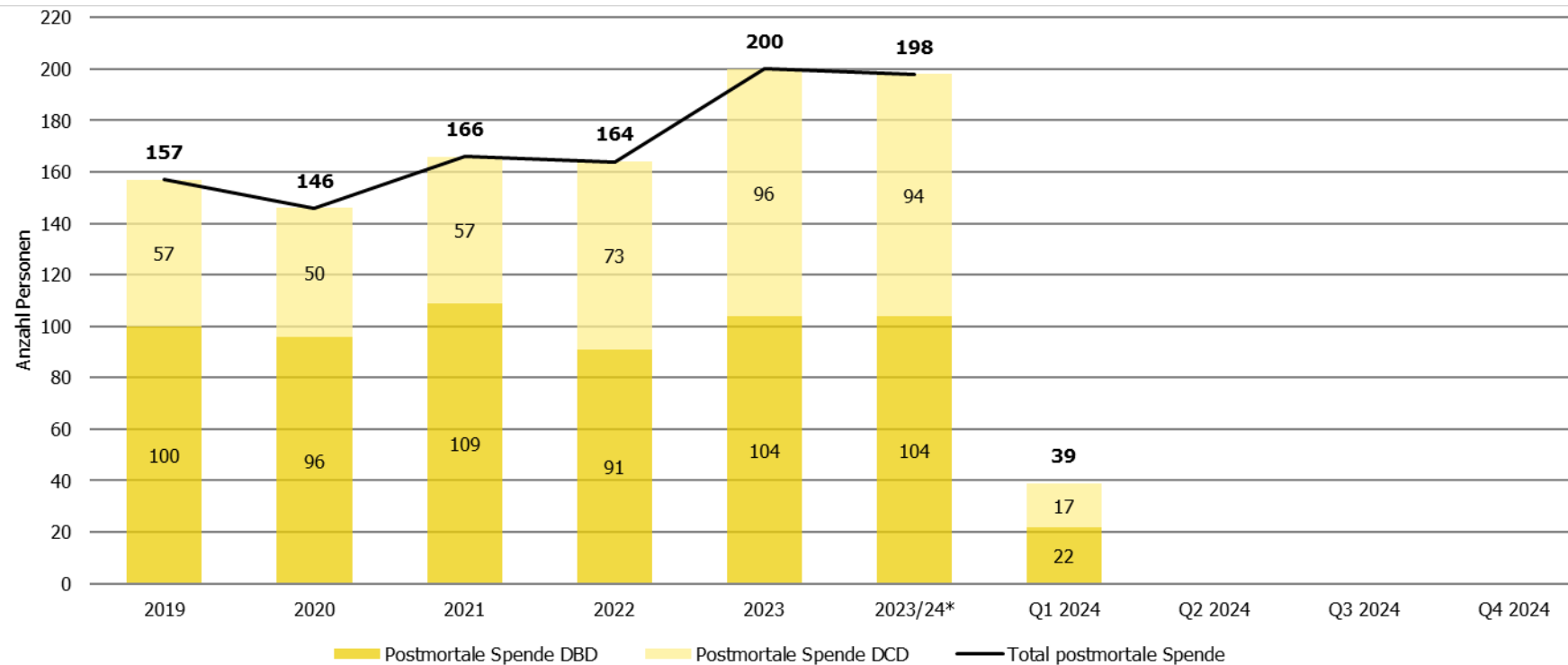


Abbildung 2: Anzahl spendende verstorbene Personen in der Schweiz. DBD: Spende im Hirntod, DCD: Spende im Hirntod nach Herz-Kreislaufstillstand. Als spendende Person gilt jede verstorbene Person, bei der ein chirurgischer Eingriff mit der Absicht zur Organentnahme zum Zweck einer Transplantation erfolgt ist.

* Letzte 12 Monate



Transplantierte Organe in der Schweiz

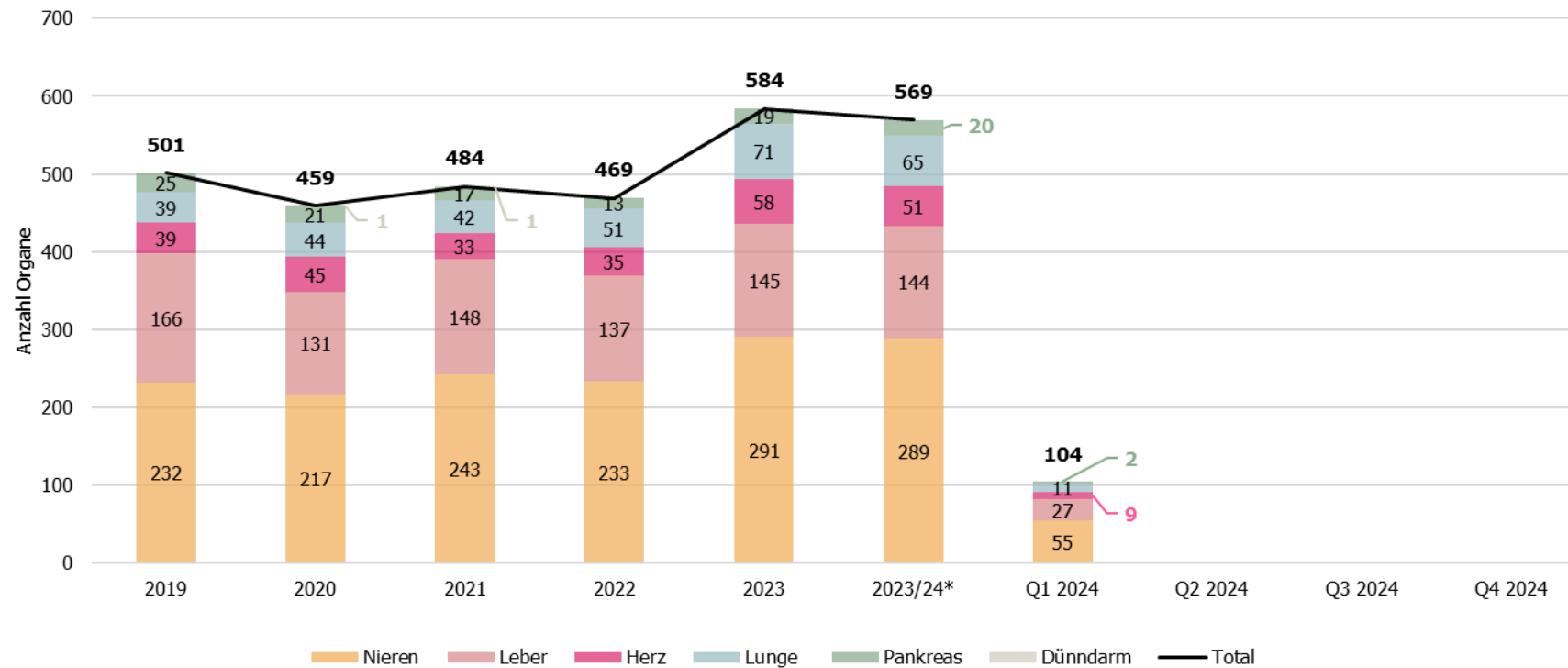


Abbildung 3: In der Schweiz transplantierte Organe von spendenden verstorbenen Personen (inklusive importierte Organe aus dem Ausland), total und je Organ.
* Letzte 12 Monate



Importierte Organe

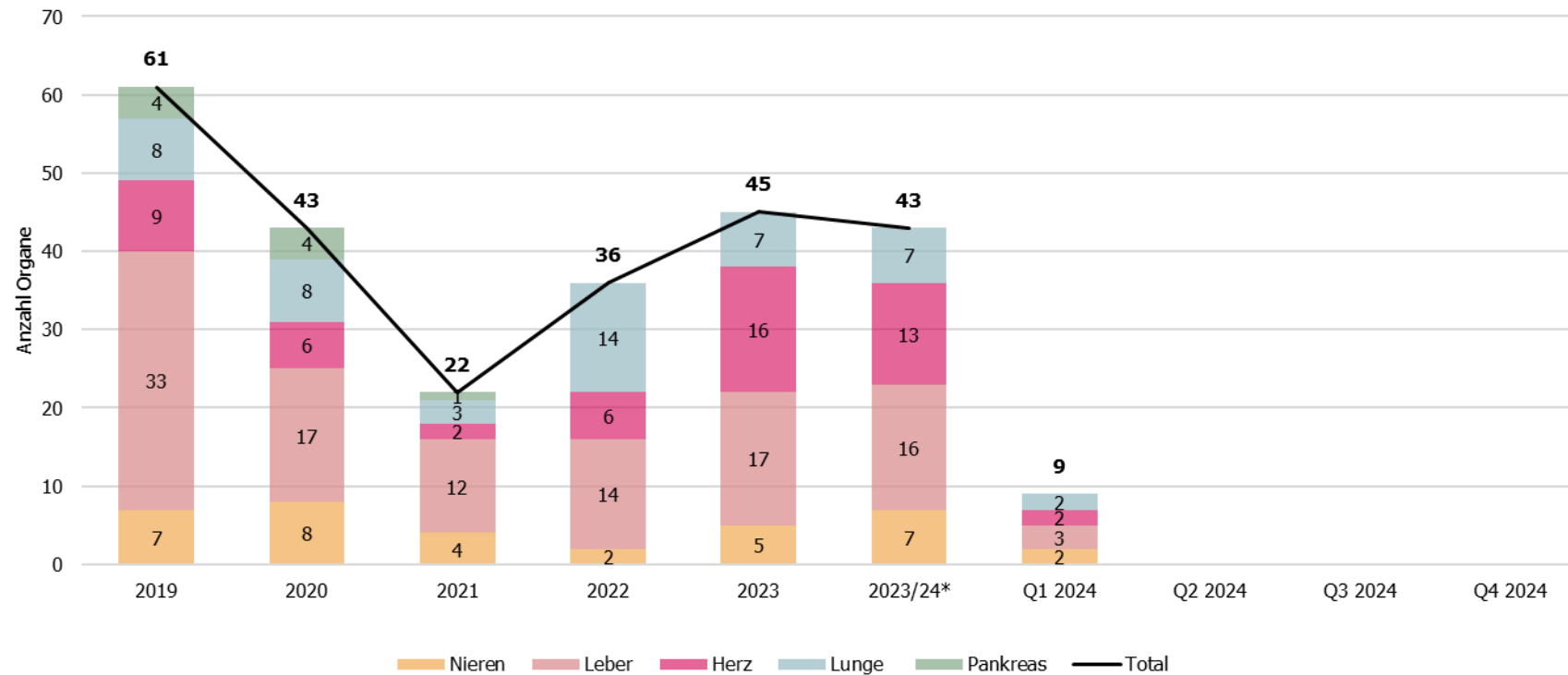


Abbildung 4: In der Schweiz transplantierte Organe von spendenden verstorbenen Personen aus dem Ausland (importierte Organe), total und je Organ.
* Letzte 12 Monate



Exportierte Organe

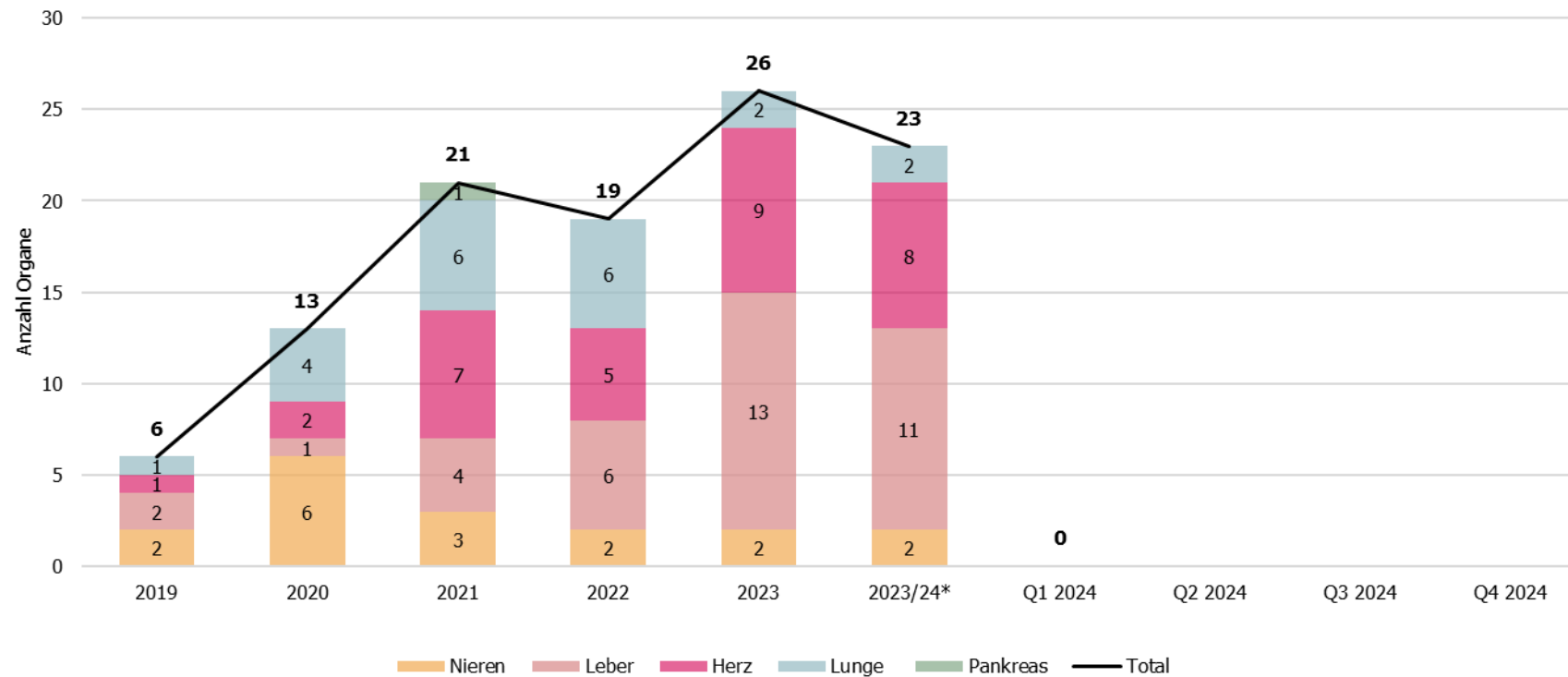


Abbildung 5: Im Ausland transplantierte Organe von spendenden verstorbenen Personen aus der Schweiz (exportierte Organe), total und je Organ.
* Letzte 12 Monate



Transplantierte Organe pro postmortale Spende

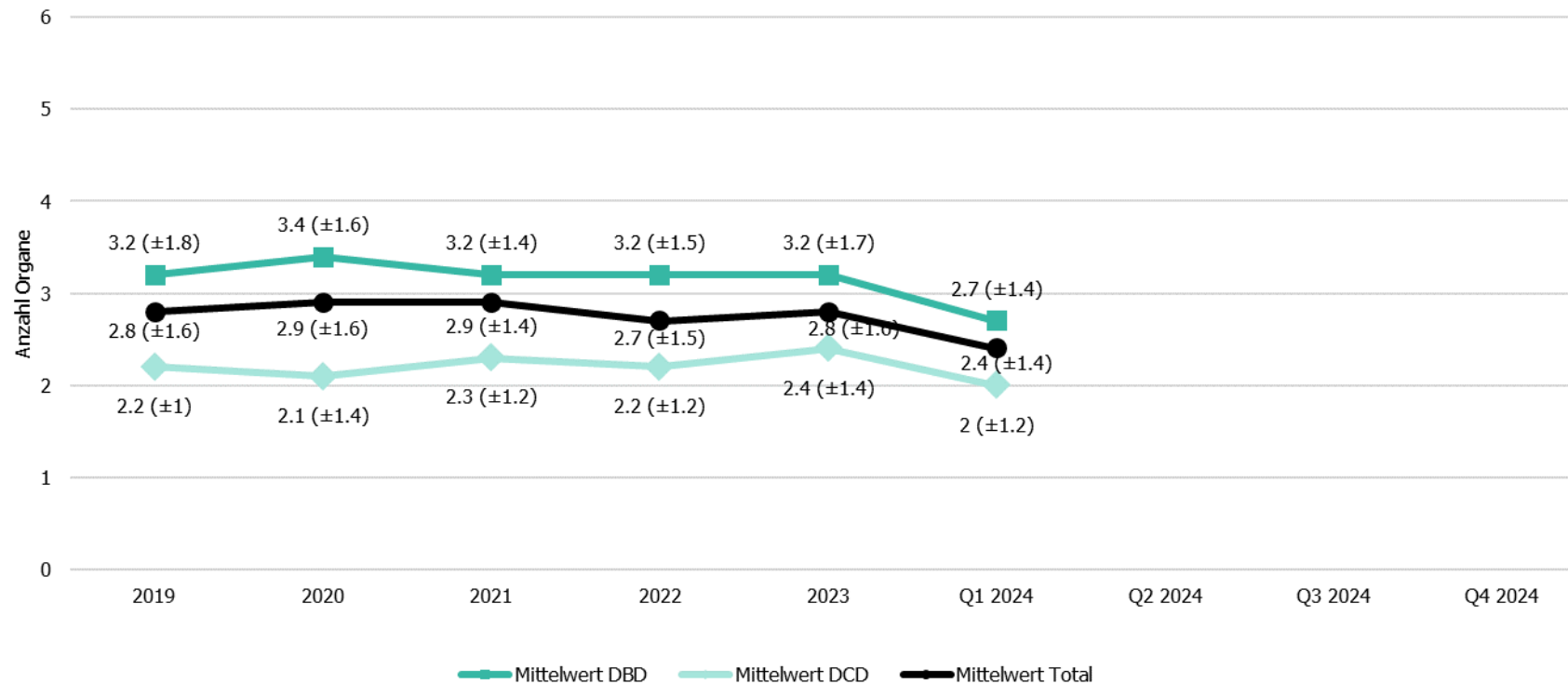


Abbildung 6: Durchschnittliche Anzahl transplantierte Organe pro spendende verstorbene Person, Mittelwerte (Standardabweichungen). DBD: Spende im Hirntod, DCD: Spende im Hirntod nach Herz-Kreislauf-Stillstand.



Entwicklung der Warteliste

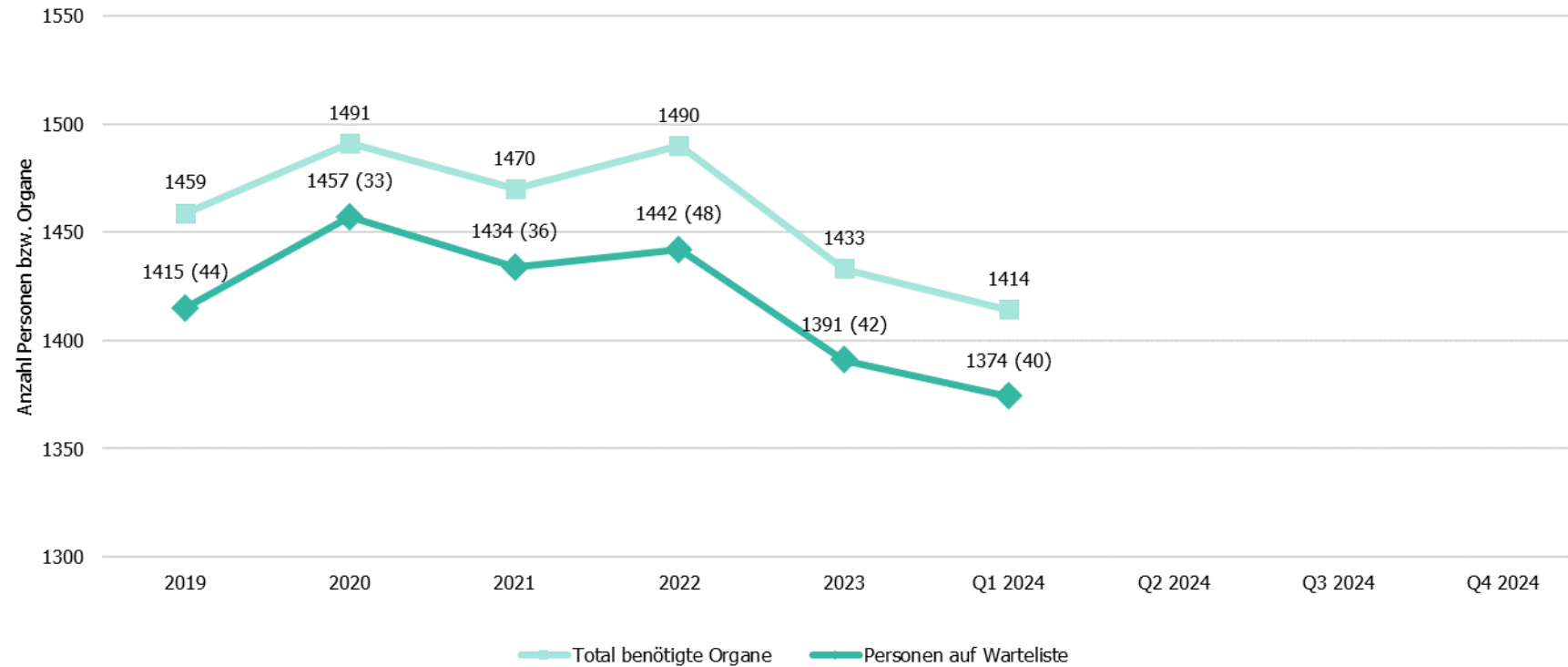


Abbildung 7: Anzahl Personen auf der Warteliste und Anzahl benötigte Organe jeweils am Ende einer Periode. In Klammern ist die Anzahl Personen angegeben, die mehr als ein Organ benötigen.

Wartezeiten und Warteliste Herz

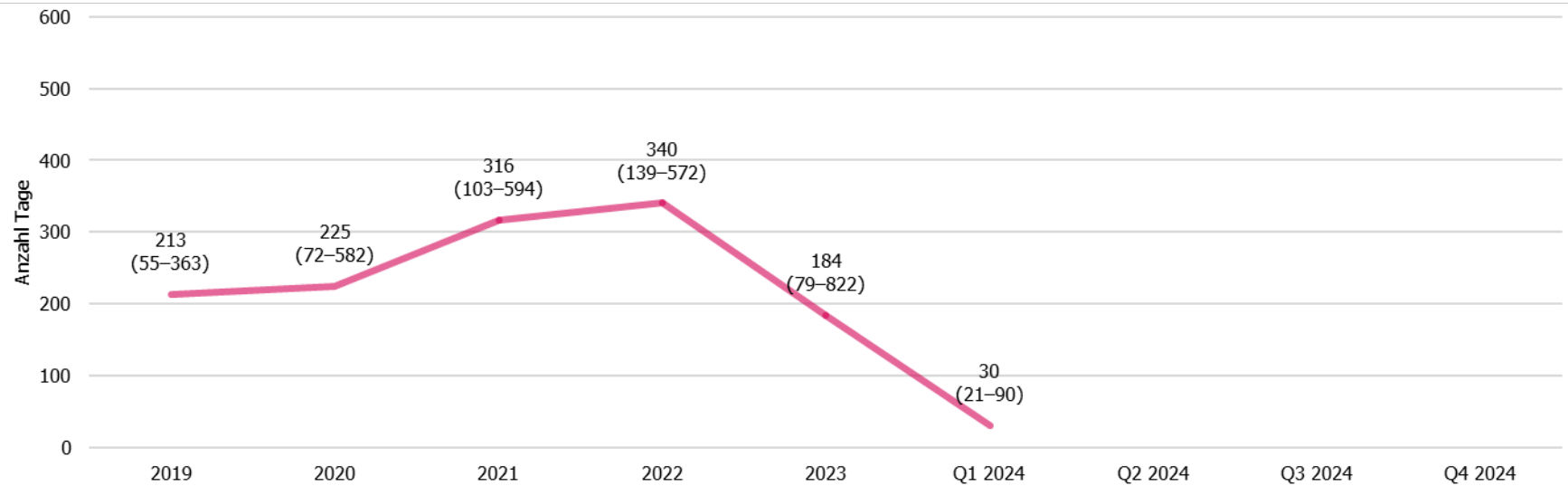


Abbildung 8: Wartezeit bis zur Transplantation im aktiven und inaktiven Status. Angegeben ist der Median (unteres bis oberes Quartil) der Wartezeiten aller in der jeweiligen Periode transplantierten Personen. Es gilt zu beachten, dass die Streuung insbesondere bei kleinen Fallzahlen zum Teil gross ist. Das bedeutet, dass die Wartezeiten im Einzelfall sehr unterschiedlich sein können. Personen auf der Warteliste sind manchmal aus gesundheitlichen oder logistischen Gründen vorübergehend nicht transplantationsfähig. In diesem inaktiven Status erhalten sie keine Organangebote.

	2019	2020	2021	2022	2023	Q1 2024	Q2 2024	Q3 2024	Q4 2024
Anzahl Personen auf Warteliste ^a	89	77	75	64	42	43			
Anzahl transplantierte Personen (davon Organe aus DCD-Spende ^b)	39	45	33	35	58 (9)	9 (1)			

^a Stand am letzten Tag der jeweiligen Periode ^b DCD: Spende im Hirntod nach Herz-Kreislauf-Stillstand

Wartezeiten und Warteliste Lunge

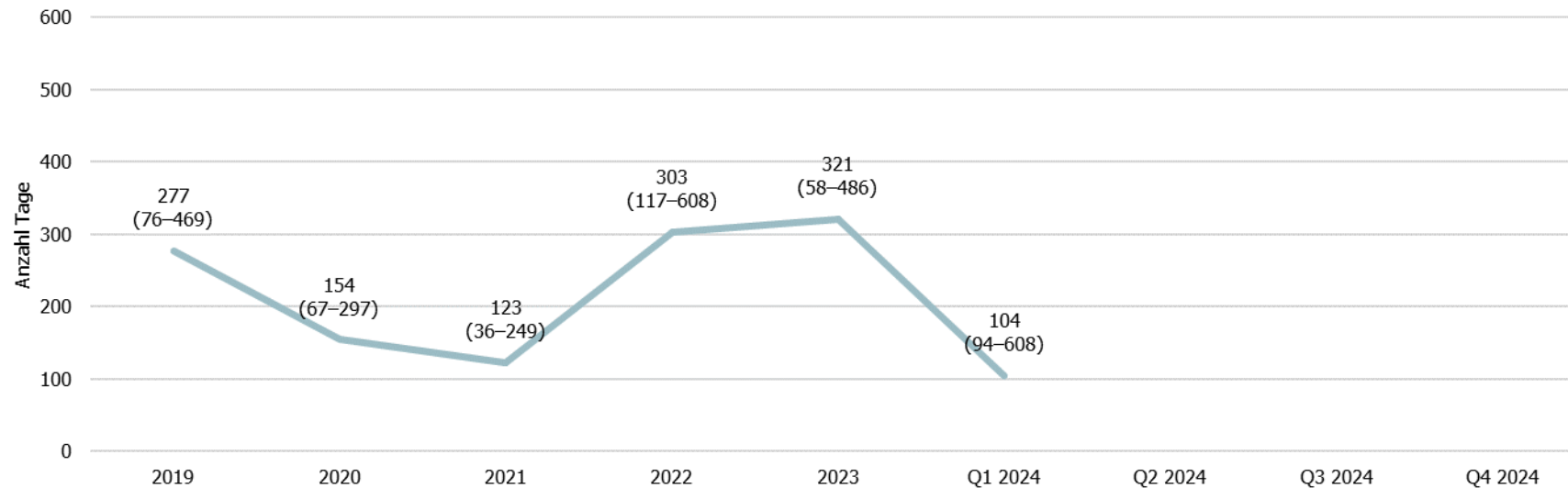


Abbildung 9: Wartezeit bis zur Transplantation im aktiven und inaktiven Status. Angegeben ist der Median (unteres bis oberes Quartil) der Wartezeiten aller in der jeweiligen Periode transplantierten Personen. Es gilt zu beachten, dass die Streuung insbesondere bei kleinen Fallzahlen zum Teil gross ist. Das bedeutet, dass die Wartezeiten im Einzelfall sehr unterschiedlich sein können. Personen auf der Warteliste sind manchmal aus gesundheitlichen oder logistischen Gründen vorübergehend nicht transplantationsfähig. In diesem inaktiven Status erhalten sie keine Organangebote.

	2019	2020	2021	2022	2023	Q1 2024	Q2 2024	Q3 2024	Q4 2024
Anzahl Personen auf Warteliste ^a	45	52	70	66	46	42			
Anzahl transplantierte Personen (davon Organe aus DCD-Spende ^b)	39 (4)	44 (10)	42 (14)	51 (18)	71 (29)	11 (3)			

^a Stand am letzten Tag der jeweiligen Periode ^b DCD: Spende im Hirntod nach Herz-Kreislauf-Stillstand

Wartezeiten und Warteliste Leber

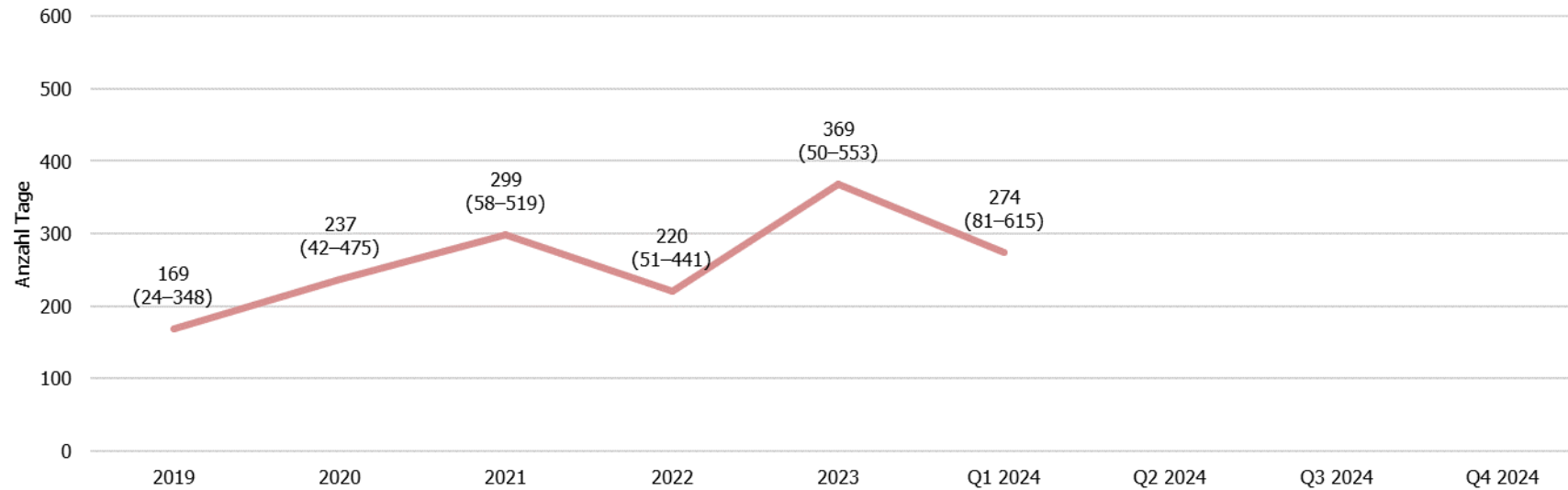
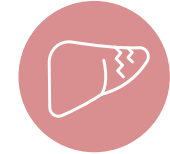


Abbildung 10: Wartezeit bis zur Transplantation im aktiven und inaktiven Status ohne gerichtete Lebendspende. Angegeben ist der Median (unteres bis oberes Quartil) der Wartezeiten aller in der jeweiligen Periode transplantierten Personen. Es gilt zu beachten, dass die Streuung insbesondere bei kleinen Fallzahlen zum Teil gross ist. Das bedeutet, dass die Wartezeiten im Einzelfall sehr unterschiedlich sein können. Personen auf der Warteliste sind manchmal aus gesundheitlichen oder logistischen Gründen vorübergehend nicht transplantationsfähig. In diesem inaktiven Status erhalten sie keine Organangebote.

	2019	2020	2021	2022	2023	Q1 2024	Q2 2024	Q3 2024	Q4 2024
Anzahl Personen auf Warteliste ^a	209	222	233	266	280	291			
Anzahl transplantierte Personen									
- Organe aus postmortaler Spende (davon Organe aus DCD-Spende ^b)	166 (42)	131 (32)	148 (39)	137 (44)	145 (47)	27 (7)			
- Organe aus Lebendspende	2	4	3	5	1	1			

^a Stand am letzten Tag der jeweiligen Periode ^b DCD: Spende im Hirntod nach Herz-Kreislauf-Stillstand

Wartezeiten und Warteliste Niere

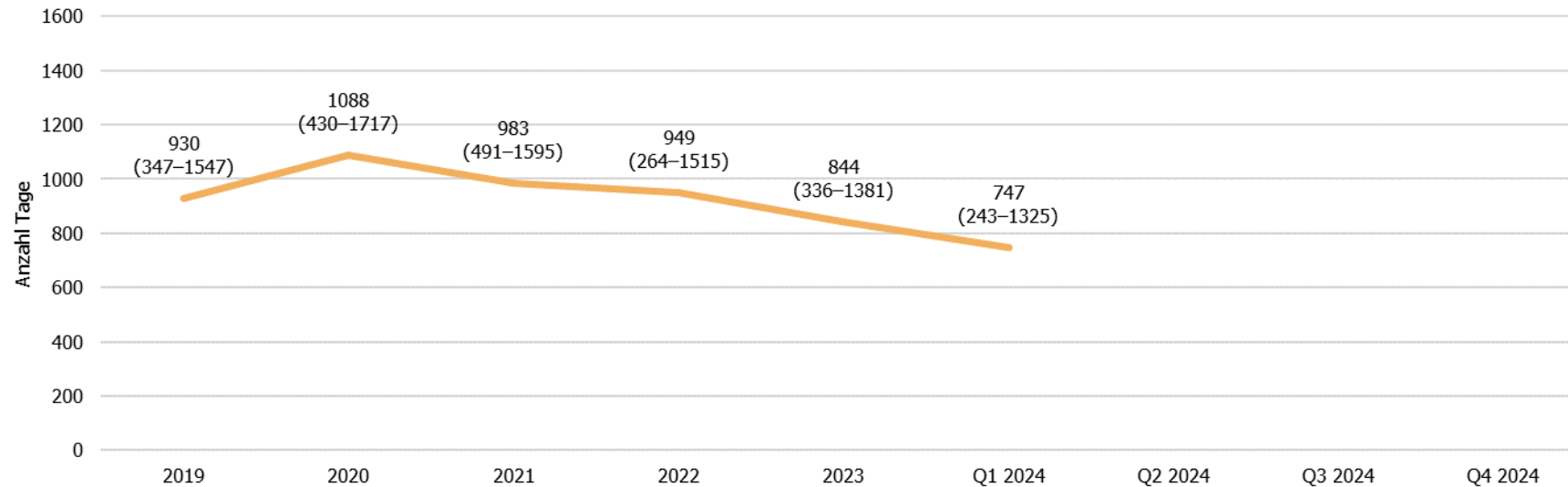


Abbildung 11: Wartezeit bis zur Transplantation im aktiven und inaktiven Status ohne gerichtete Lebendspende. Angegeben ist der Median (unteres bis oberes Quartil) der Wartezeiten aller in der jeweiligen Periode transplantierten Personen. Es gilt zu beachten, dass die Streuung insbesondere bei kleinen Fallzahlen zum Teil gross ist. Das bedeutet, dass die Wartezeiten im Einzelfall sehr unterschiedlich sein können. Personen auf der Warteliste sind manchmal aus gesundheitlichen oder logistischen Gründen vorübergehend nicht transplantationsfähig. In diesem inaktiven Status erhalten sie keine Organangebote.

	2019	2020	2021	2022	2023	Q1 2024	Q2 2024	Q3 2024	Q4 2024
Anzahl Personen auf Warteliste ^a	1057	1094	1046	1041	1020	994			
Anzahl transplantierte Personen									
- Organe aus postmortaler Spende (davon Organe aus DCD-Spende ^b)	224 (77)	217 (61)	240 (76)	231 (91)	291 (135)	55 (24)			
- Organe aus Lebendspende	108	79	122	111	109	37			

^a Stand am letzten Tag der jeweiligen Periode ^b DCD: Spende im Hirntod nach Herz-Kreislauf-Stillstand

Wartezeiten und Warteliste Pankreas/Inselzellen

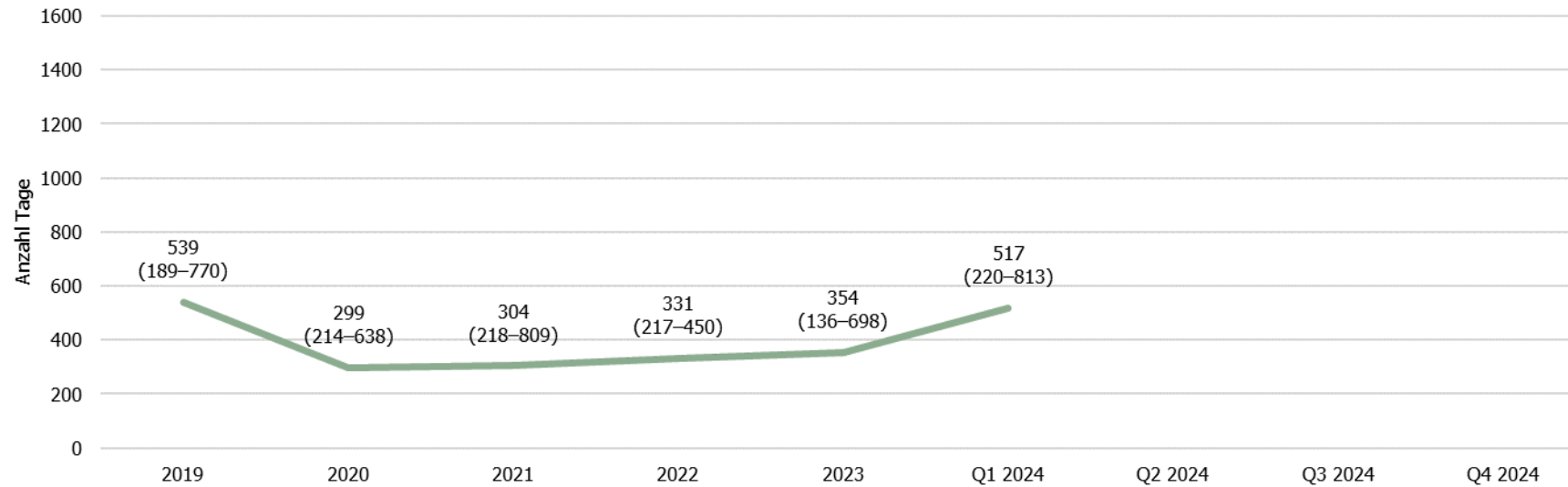


Abbildung 12: Wartezeit bis zur Transplantation im aktiven und inaktiven Status. Angegeben ist der Median (unteres bis oberes Quartil) der Wartezeiten aller in der jeweiligen Periode transplantierten Personen. Es gilt zu beachten, dass die Streuung insbesondere bei kleinen Fallzahlen zum Teil gross ist. Das bedeutet, dass die Wartezeiten im Einzelfall sehr unterschiedlich sein können. Personen auf der Warteliste sind manchmal aus gesundheitlichen oder logistischen Gründen vorübergehend nicht transplantationsfähig. In diesem inaktiven Status erhalten sie keine Organangebote. Im Q1 2023 gab es nur 1 Transplantation, die Wartezeit betrug 128 Tage.

	2019	2020	2021	2022	2023	Q1 2024	Q2 2024	Q3 2024	Q4 2024
Anzahl Personen auf Warteliste ^a	57	44	45	52	45	44			
Anzahl transplantierte Personen (davon Organe aus DCD-Spende ^b)	25 (1)	21 (2)	17 (1)	13 (1)	19 (5)	2 (1)			

^a Stand am letzten Tag der jeweiligen Periode ^b DCD: Spende im Hirntod nach Herz-Kreislauf-Stillstand

Entwicklung der Warteliste: Abgänge

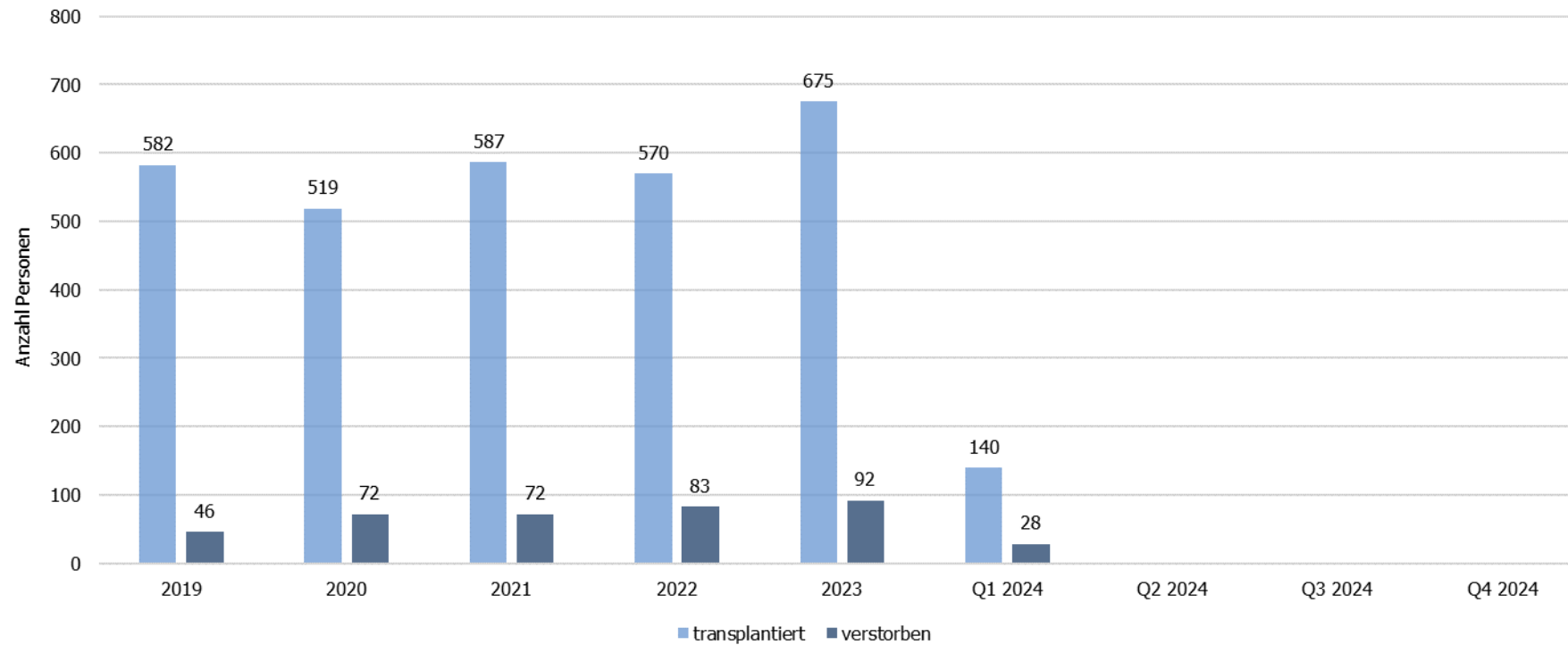


Abbildung 13: Anzahl Personen, die von der Warteliste ausgetragen wurden, weil sie transplantiert wurden oder verstorben sind (inklusive Lebendspende).



Swisstransplant
Effingerstrasse 1

Postfach
CH-3011 Bern
Telefon +41 58 123 80 00

www.swisstransplant.org
info@swisstransplant.org