

T4 2020

Indicateurs du don d'organes et de la transplantation d'organes en Suisse

Indicateurs T4 2020 : Le plus important en bref

- > Au 4^{ème} trimestre 2020, le nombre de personnes décédées qui ont fait un don d'organes en Suisse a diminué d'un cinquième par rapport au 3^{ème} trimestre 2020. Malgré la pandémie COVID-19 en cours, 35 personnes décédées ont donné leurs organes, dont 9 donneurs en mort cérébrale après arrêt cardio circulatoire (26%). *Page 3*
- > Au 4^{ème} trimestre 2020, 122 organes de donneurs décédés ont pu être transplantés en Suisse (8% en moins par rapport au 3^{ème} trimestre 2020). Par rapport à 2019, le nombre d'organes de donneurs décédés transplantés en Suisse a également légèrement diminué (-8%) en cette année 2020 de pandémie. Au total, 459 organes ont malgré tout pu être transplantés en 2020. *Page 4*
- > Fin 2020, un total de 1457 patients attendaient un ou plusieurs organes. Cela représente 32 patients de plus qu'à la fin du 3^{ème} trimestre 2020 et 42 patients de plus qu'à la fin de 2019. *Page 8*

Donneurs décédés en Suisse

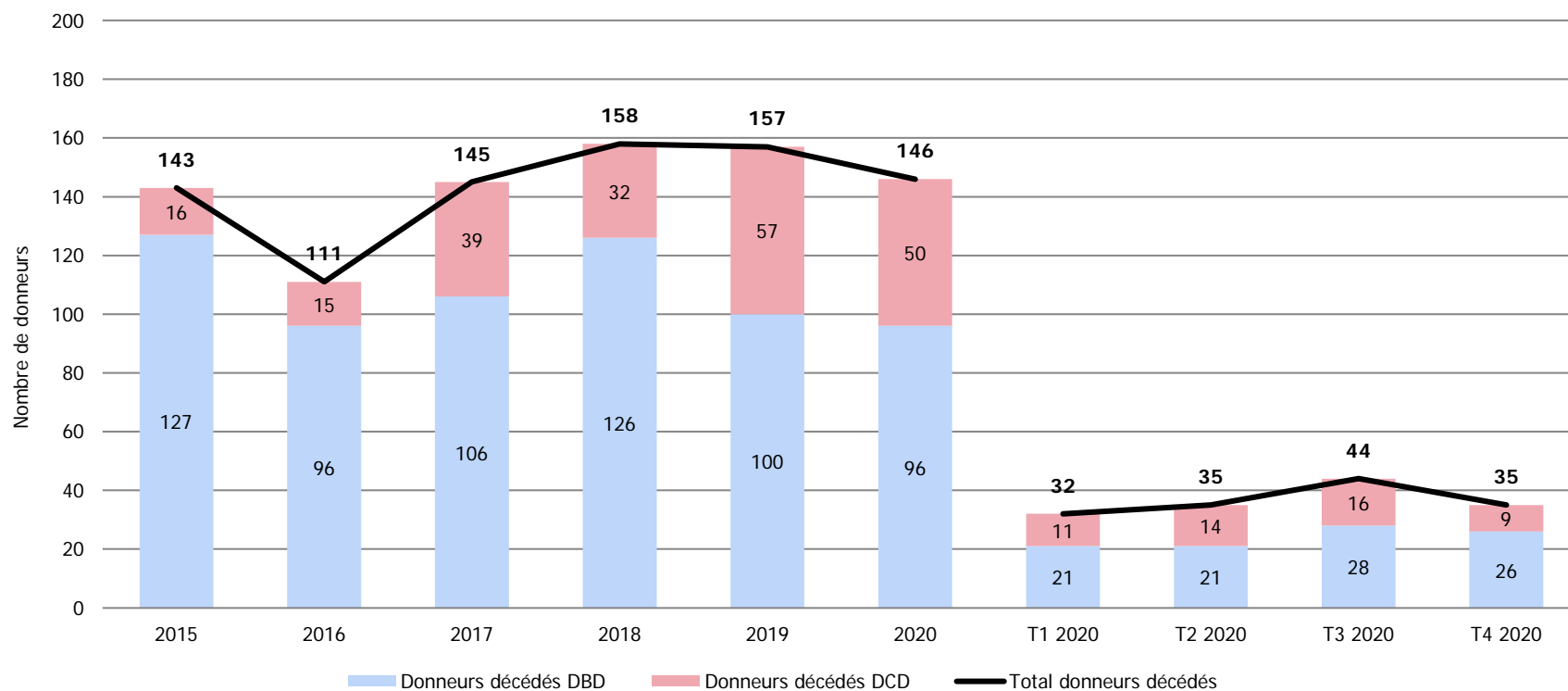


Figure 1: Nombre de donneurs décédés en Suisse. DBD: donneur en mort cérébrale, DCD: donneur en mort cérébrale après un arrêt cardio-circulatoire. Un donneur est défini comme toute personne ayant subi une intervention chirurgicale pour prélever des organes à des fins de transplantation.

Organes transplantés en Suisse

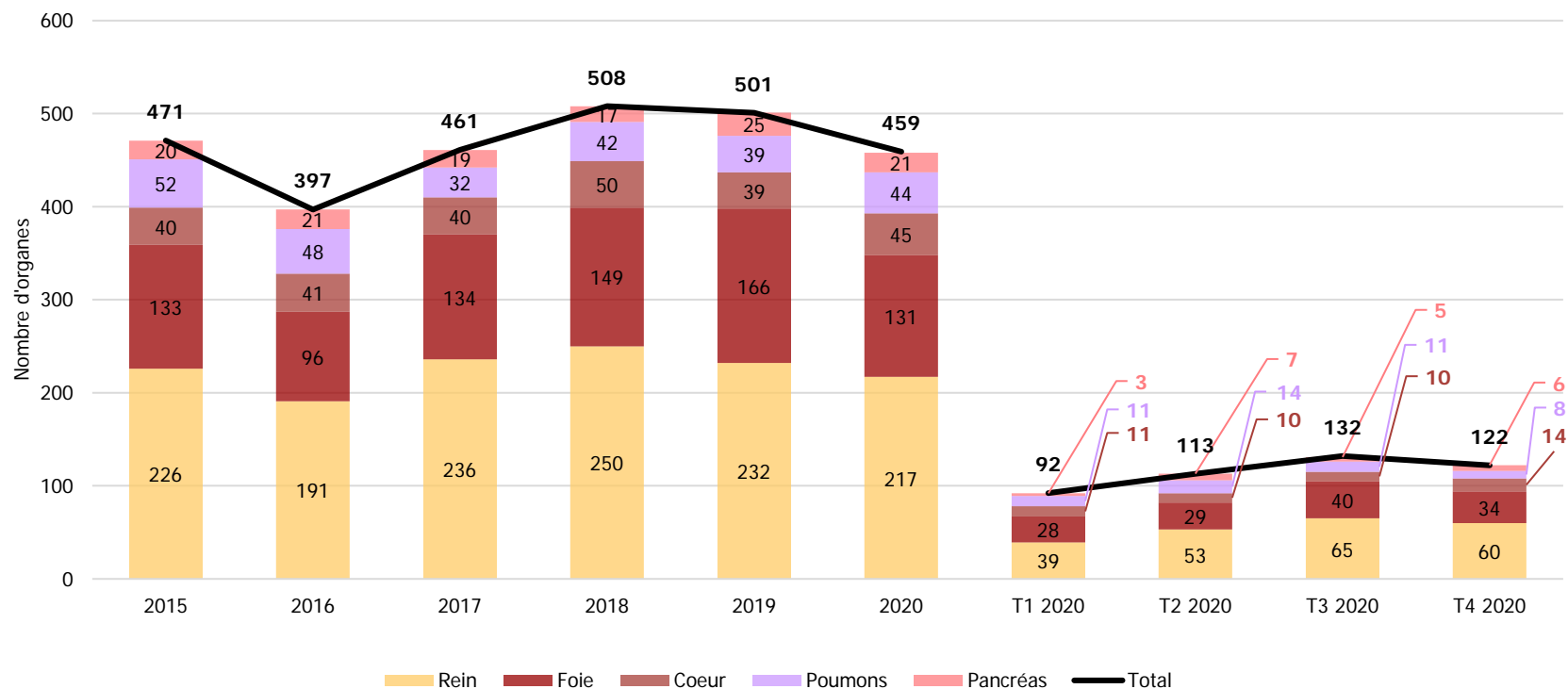


Figure 2: Organes transplantés en Suisse de donateurs décédés (incluant les organes importés de l'étranger), total et par organe. Au 3^{ème} trimestre et pour la première fois depuis 2013, un intestin grêle a de nouveau été transplanté (pas représenté sur le graphique).

Organes importés de l'étranger

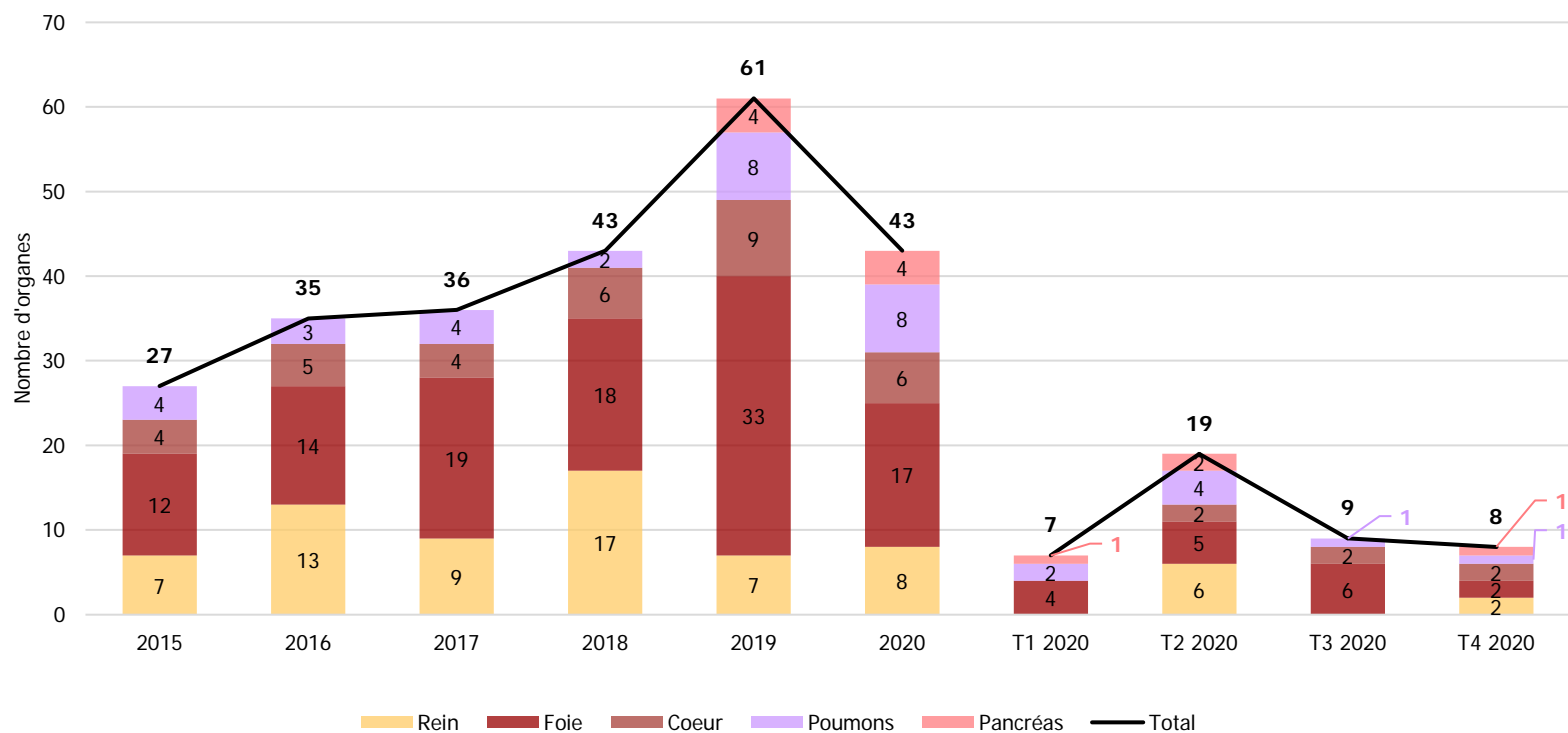


Figure 3: Organes transplantés en Suisse de donneurs décédés (uniquement de donneurs de l'étranger), total et par organe.

Organes exportés

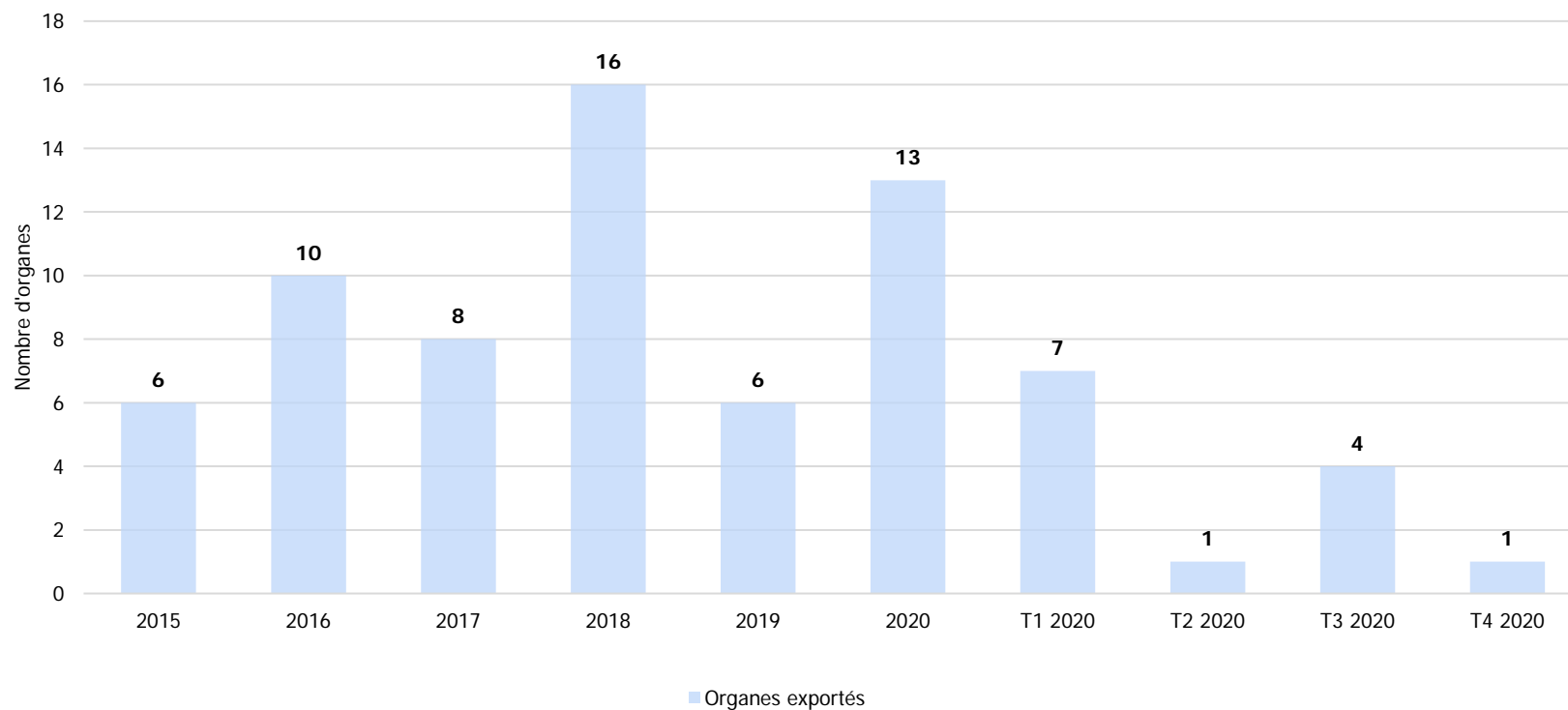


Figure 4: Organes transplantés à l'étranger provenant de donneurs décédés en Suisse.

Organes transplantés par donneur décédé

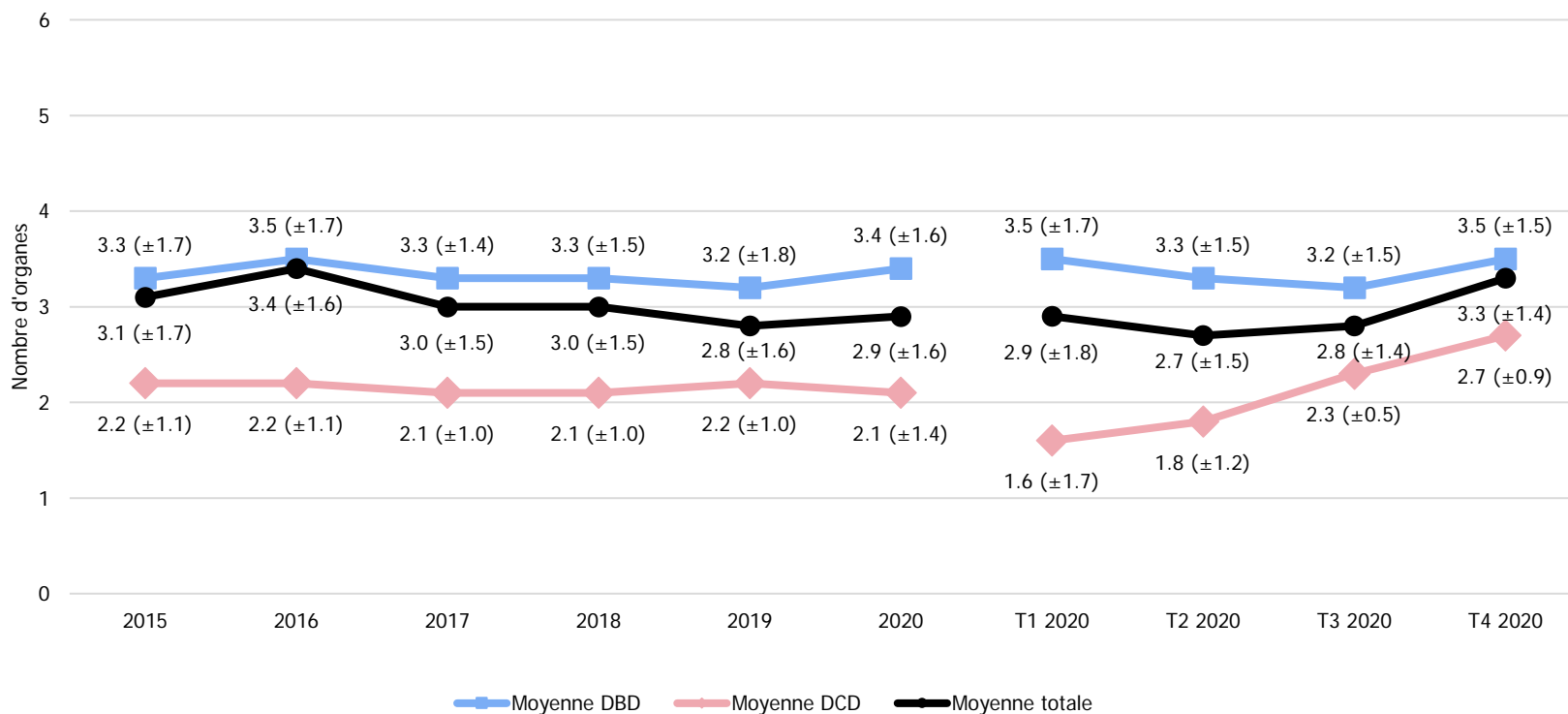


Figure 5: Nombre d'organes transplantés par donneur décédé (moyenne et écart-type). DBD: donneur en mort cérébrale, DCD: donneur en mort cérébrale après un arrêt cardio-circulatoire.

Évolution de la liste d'attente

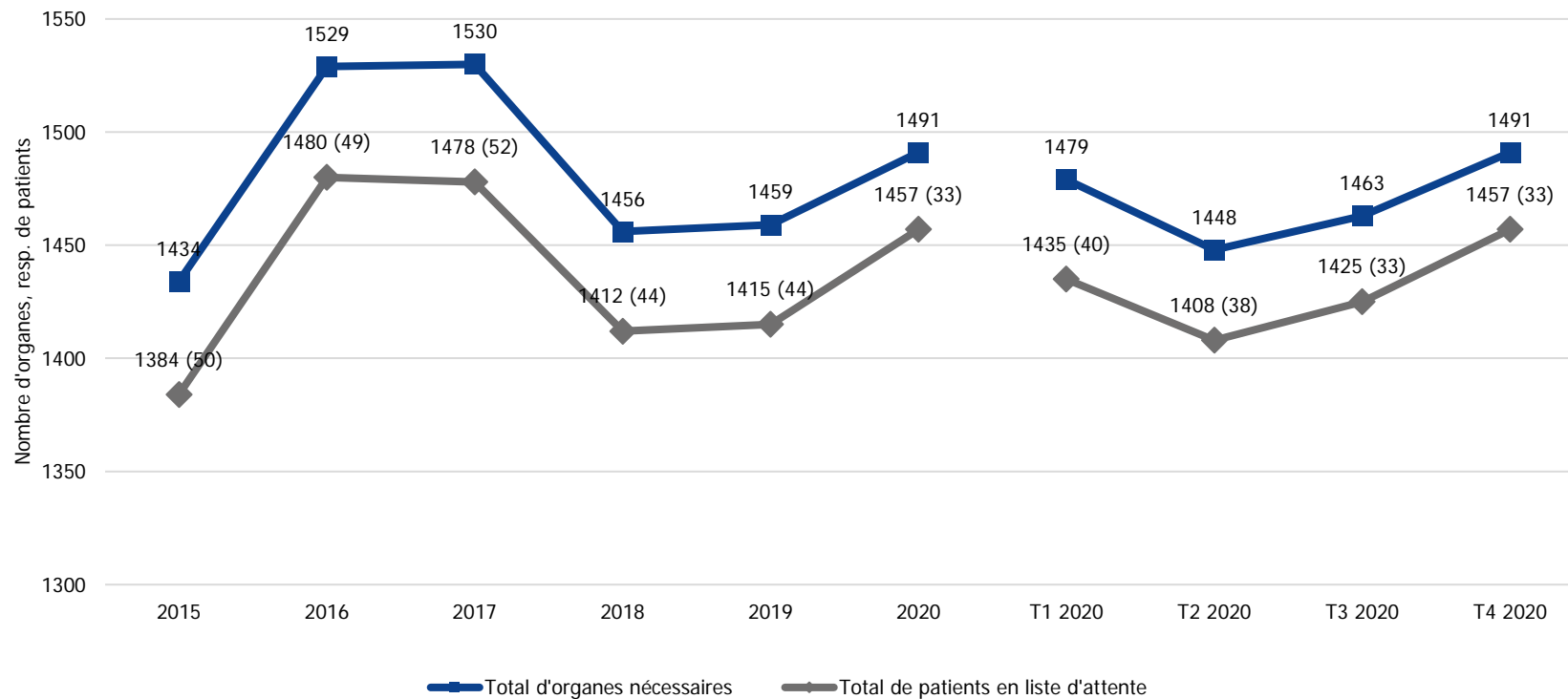


Figure 6: Nombre d'organes nécessaires et nombre de patients en liste d'attente (dont receveurs multi-organes) au terme de chaque période.

Liste d'attente cœur

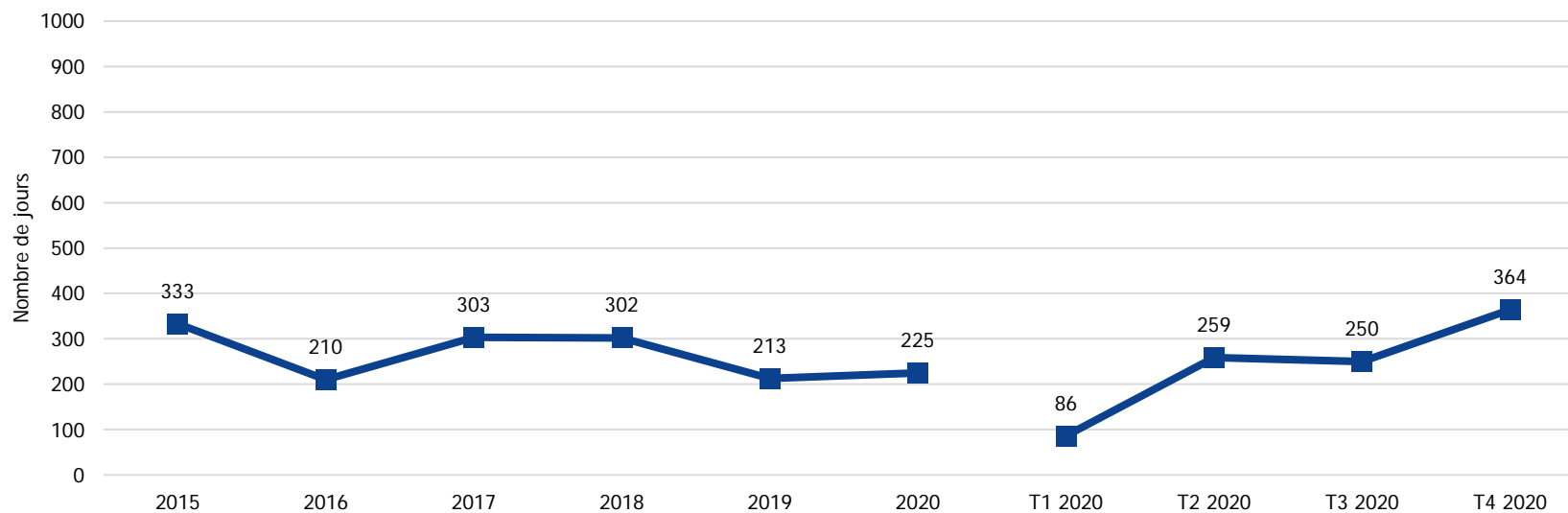


Figure 7: Temps d'attente des patients qui ont été transplantés au cours de la période concernée (médiane).

	2015	2016	2017	2018	2019	2020	T1 2020	T2 2020	T3 2020	T4 2020
Nombre de patients en liste d'attente*	77	90	88	76	89	77	90	83	84	77
Nombre de patients transplantés	40	41	40	50	39	45	11	10	10	14

* Situation à la fin de la période

Liste d'attente poumons

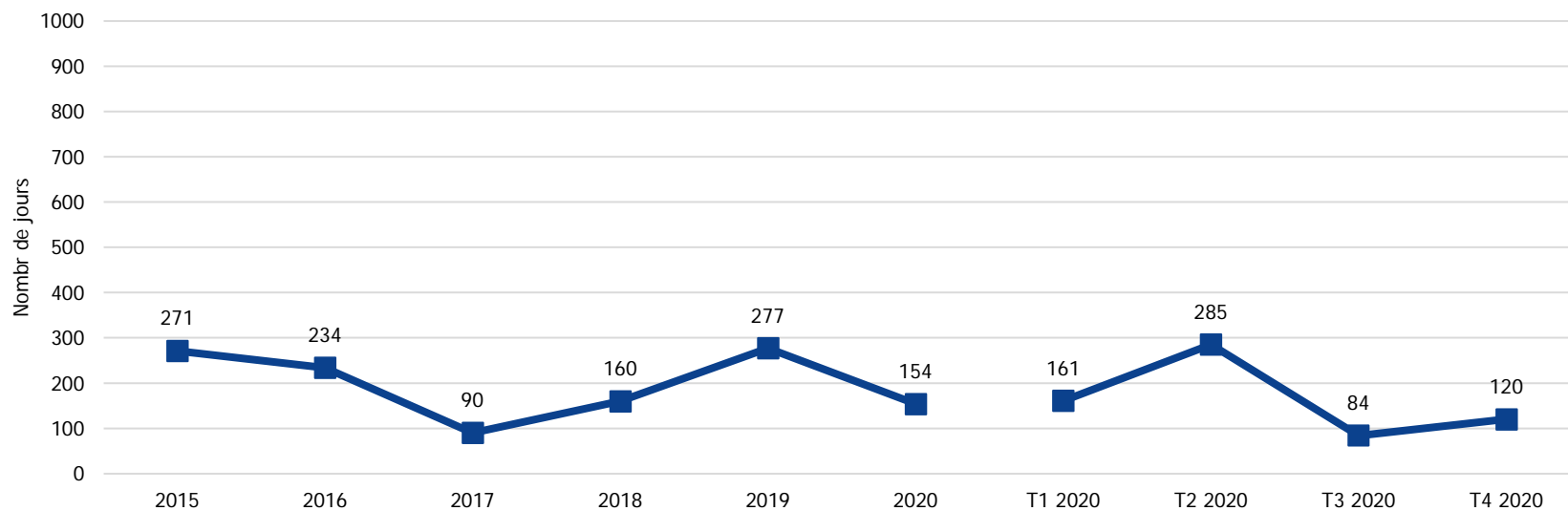


Figure 8: Temps d'attente des patients qui ont été transplantés au cours de la période respective (médiane).

	2015	2016	2017	2018	2019	2020	T1 2020	T2 2020	T3 2020	T4 2020
Nombre de patients en liste d'attente*	54	35	44	37	45	52	47	43	49	52
Nombre de patients transplantés (dont organes de donneurs DCD)	52 (5)	48 (4)	32 (5)	42 (4)	39 (4)	44 (10)	11 (2)	14 (4)	11 (3)	8 (1)

* Situation au dernier jour de la période concernée.

Liste d'attente foie

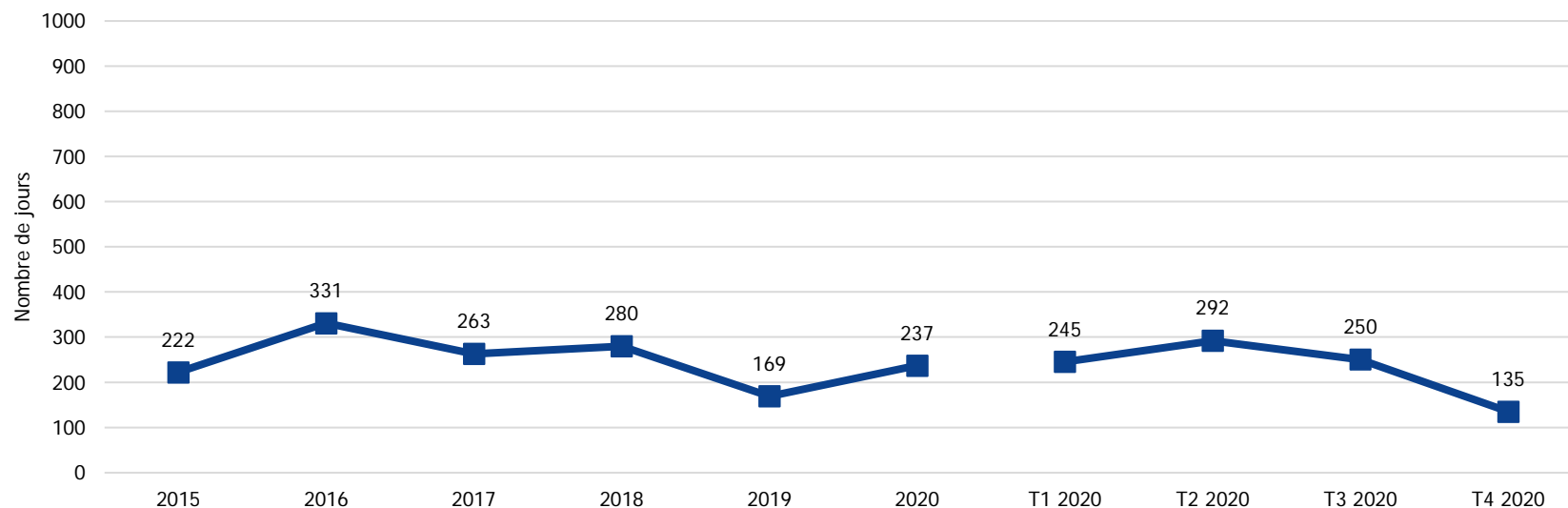


Figure 9: Temps d'attente des patients qui ont été transplantés au cours de la période concernée (médiane). Seuls les organes de donneurs décédés et de donneurs Living Domino (LD).

	2015	2016	2017	2018	2019	2020	T1 2020	T2 2020	T3 2020	T4 2020
Nombre de patients en liste d'attente*	161	207	198	192	209	222	215	218	222	222
Nombre de patients transplantés										
- organes de donneurs décédés ^a (dont organes de donneurs DCD)	134 (12)	97 (7)	135 (23)	149 (21)	167 (42)	132 (32)	28 (6)	29 (7)	41 (11)	34 (8)
- organes de donneurs vivants ^b	2	11	8	7	1	3	1	-	2	-

* Situation au dernier jour de la période concernée, ^a Y inclus les organes de donneurs Living Domino (LD), ^b Sans les organes de donneurs Living Domino (LD)

Liste d'attente rein

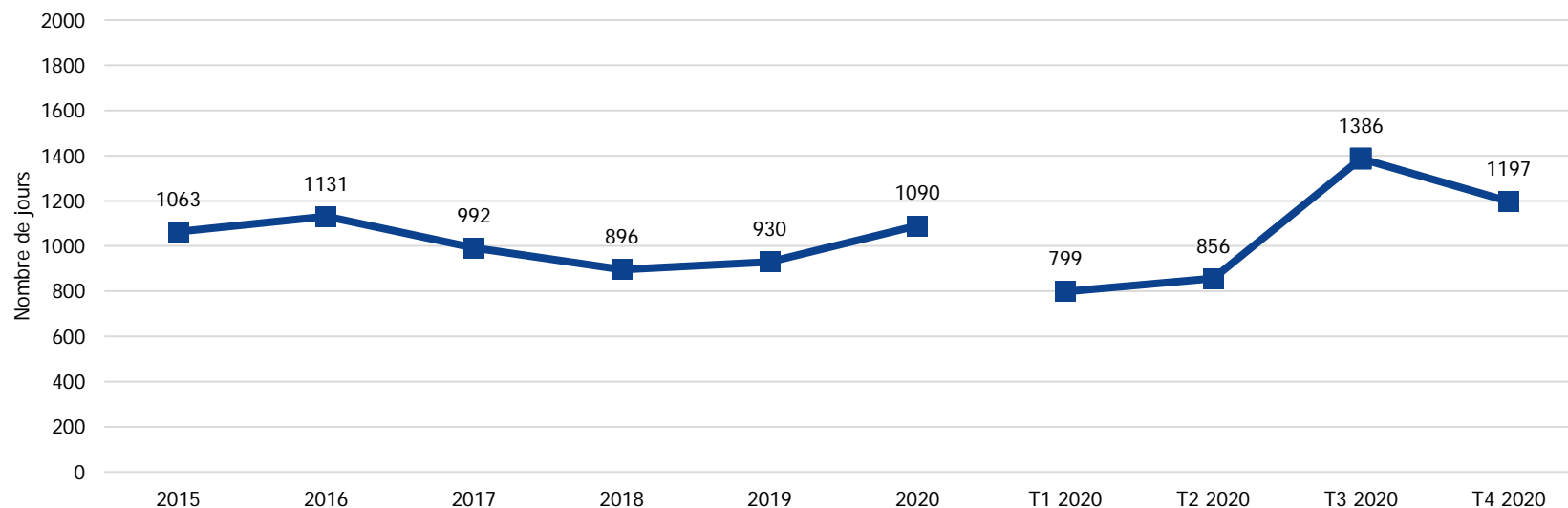


Figure 10: Temps d'attente des patients qui ont été transplantés au cours de la période concernée (médiane). Seuls les organes de donneurs décédés et de donneurs Living Altruistic (LA).

	2015	2016	2017	2018	2019	2020	T1 2020	T2 2020	T3 2020	T4 2020
Nombre de patients en liste d'attente*	1074	1128	1124	1090	1057	1094	1070	1048	1058	1094
Nombre de patients transplantés										
- Organes de donneurs décédés ^a (dont organes de donneurs DCD)	222 (17)	184 (21)	232 (52)	239 (37)	224 (77)	218 (61)	40 (10)	53 (15)	65 (21)	60 (15)
- Organes de donneurs vivants ^b	100	120	128	113	108	78	15	30	22	11

* Situation au dernier jour de la période concernée, ^a Y inclus les organes de donneurs Living Altruistic (LA), ^b Sans les organes de donneurs Living Altruistic (LA)

Liste d'attente pancréas/îlots

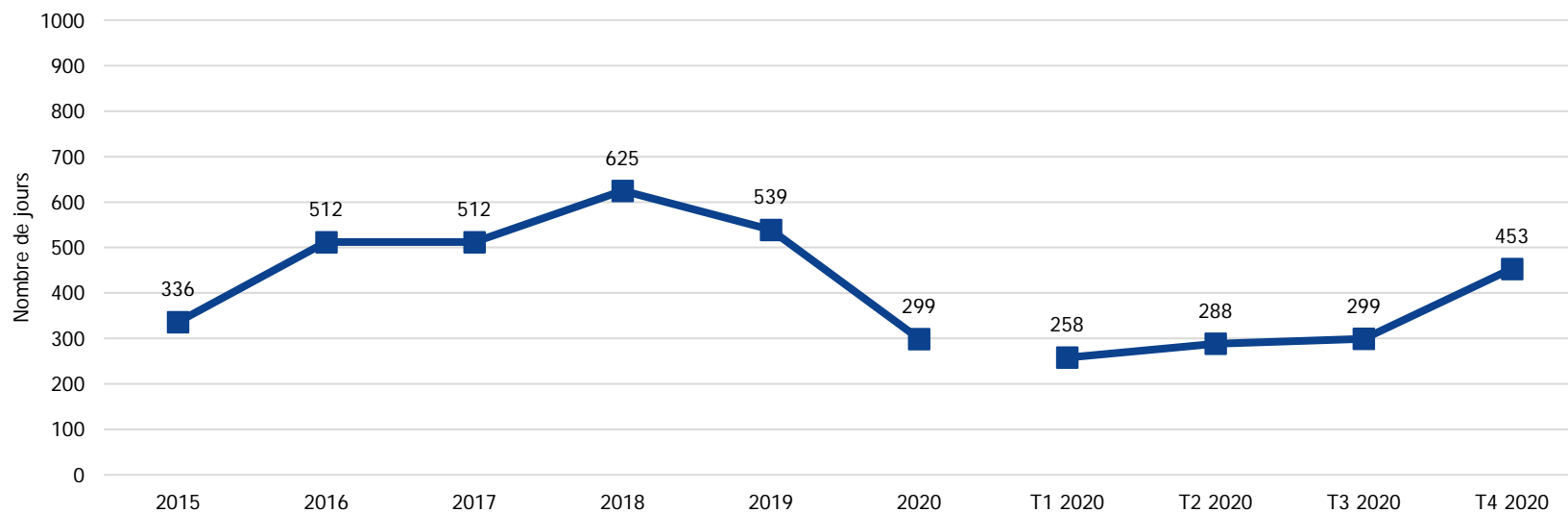


Figure 11: Temps d'attente des patients qui ont été transplantés au cours de la période respective (médiane).

	2015	2016	2017	2018	2019	2020	T1 2020	T2 2020	T3 2020	T4 2020
Nombre de patients en liste d'attente*	68	68	75	60	57	44	55	54	49	44
Nombre de patients transplantés (dont organes de donneurs DCD)	20 (1)	21 (1)	19 (1)	17 (1)	25 (1)	21 (2)	3 (-)	7 (1)	5 (1)	6 (-)

* Situation au dernier jour de la période concernée

Nombre de donneurs enregistrés

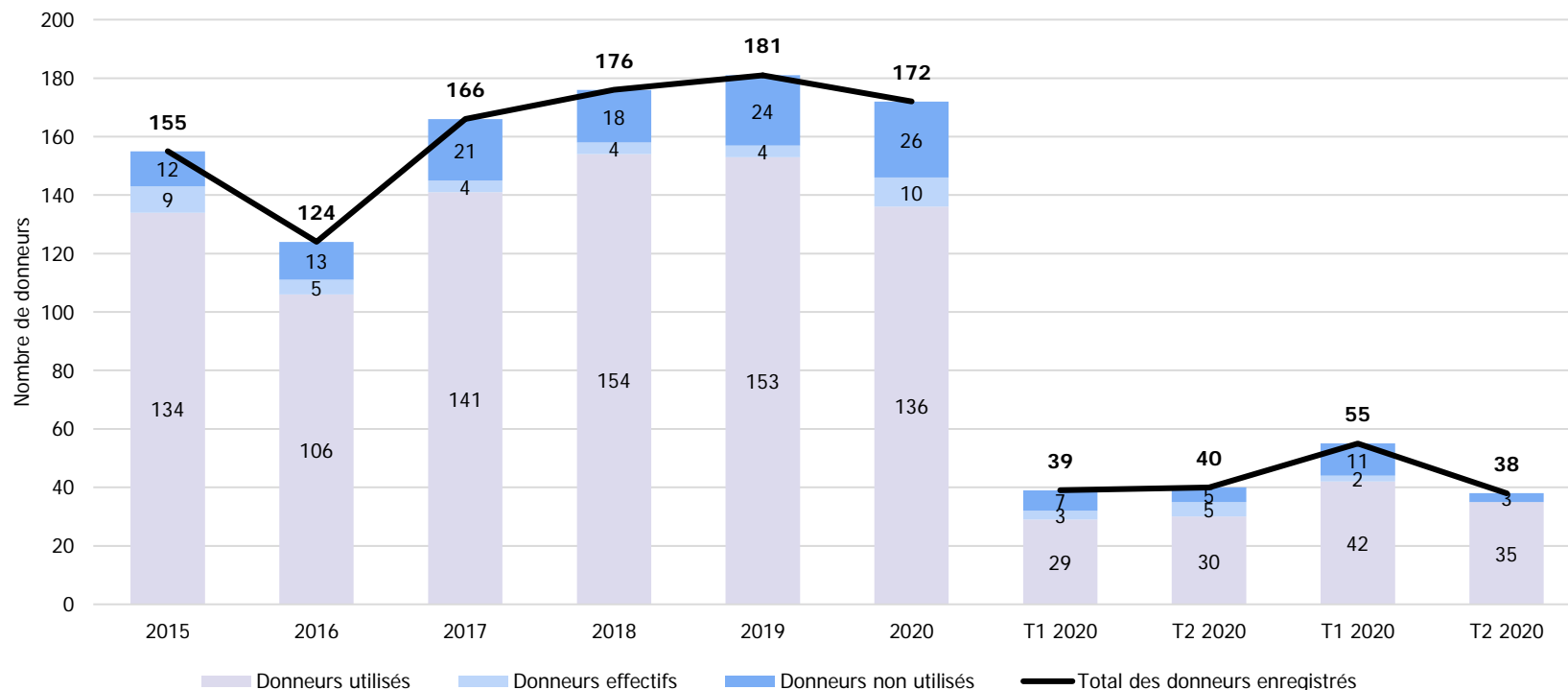


Figure 12: Nombre de donneurs d'organes enregistrés en Suisse. Un donneur d'organes enregistré est considéré comme un "donneur utilisé" si au moins un organe a pu être transplanté à un receveur. Un donneur d'organes enregistré est désigné comme "non utilisé" si, bien qu'il soit médicalement qualifié pour le don d'organes et que le consentement au don d'organes ait été obtenu, il n'y a pas eu d'intervention chirurgicale dans l'intention de prélever des organes à des fins de transplantation. Un donneur d'organes est considéré comme un « donneur effectif » s'il remplit les conditions médicales requises pour un don d'organes, si le consentement a été obtenu et s'il a subi une intervention chirurgicale en vue d'un prélèvement d'organes, mais qu'au final aucun organe n'a pu être transplanté à un receveur.

Contact

PD Dr med Franz F. Immer

CEO Swisstransplant

Effingerstrasse 1

case postale

3011 Berne

Tél. 058 123 80 00

Le contenu de ce document ne peut être utilisé qu'en se référant au propriétaire Swisstransplant.
Toute autre utilisation exige le consentement de Swisstransplant.