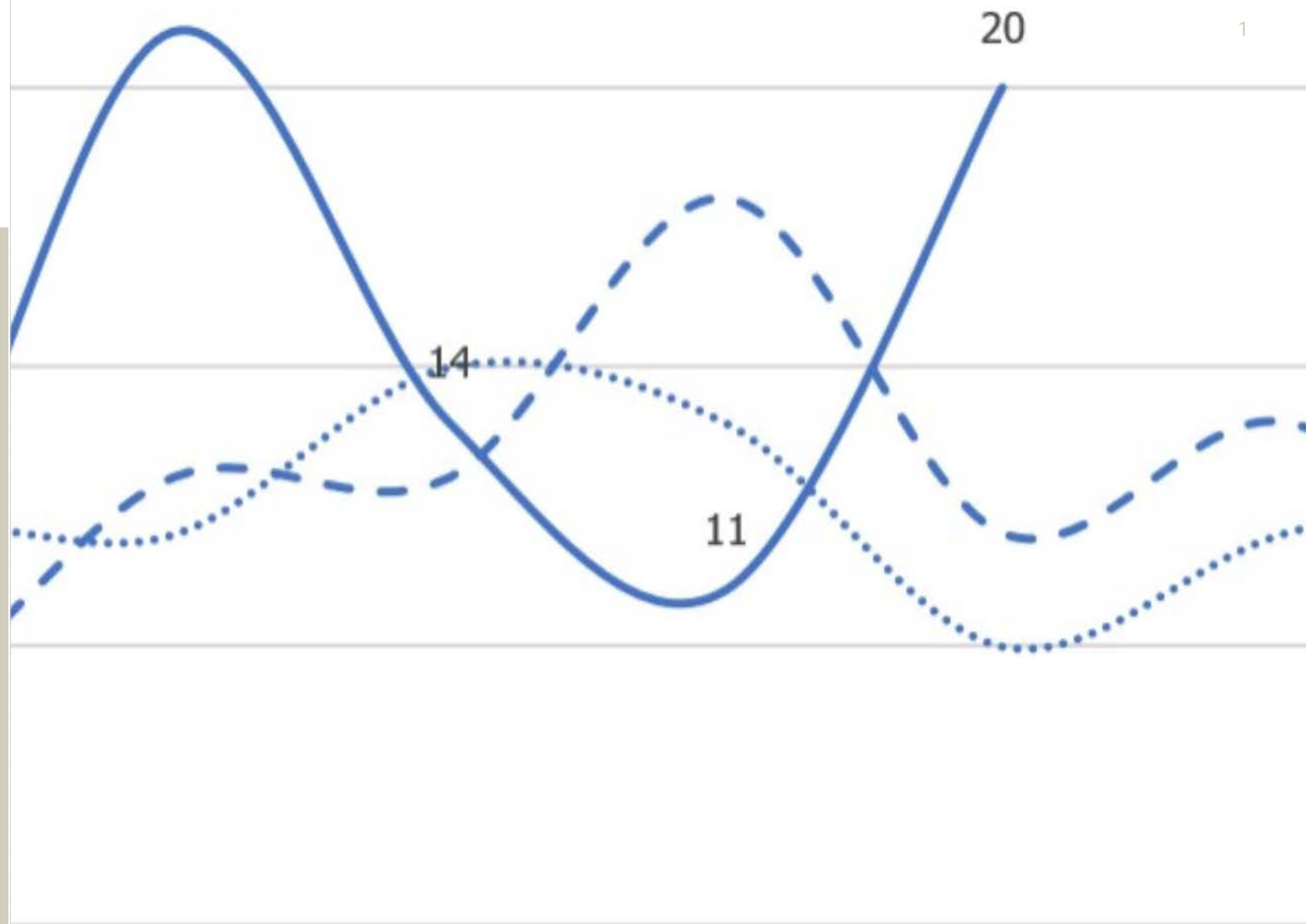


T1–T4 2021

## Indicateurs du don d'organes et de la transplantation d'organes en Suisse

13 janvier 2022

Berne





## Indicateurs T1–T4 2021 : L'essentiel en bref

- 35 personnes décédées ont fait don de leurs organes au cours du quatrième trimestre 2021. Ce sont 17 personnes de moins comparé au troisième trimestre 2021. Parmi les 35 personnes décédées, 11 étaient en état de mort cérébrale après un arrêt cardio-vasculaire (31 %). Sur toute l'année 2021, 166 personnes décédées ont fait don de leurs organes - un nombre jamais atteint en une année. *Page 3*
- Au cours du quatrième trimestre 2021, 101 organes de donneurs décédés ont pu être transplantés. Cela représente 42 organes de moins qu'au troisième trimestre 2021. Sur toute l'année 2021, le nombre d'organes transplantés a augmenté par rapport à 2020, passant de 459 à 484, mais reste inférieur au niveau d'avant la pandémie de COVID-19. *Page 4*
- Au total, 1434 patients attendaient au moins un organe à la fin du quatrième trimestre 2021. Ce sont 26 personnes de plus comparé au troisième trimestre 2021. Par rapport à l'année précédente, le nombre de personnes sur la liste d'attente a légèrement diminué. *Page 8*



# Donneurs décédés en Suisse

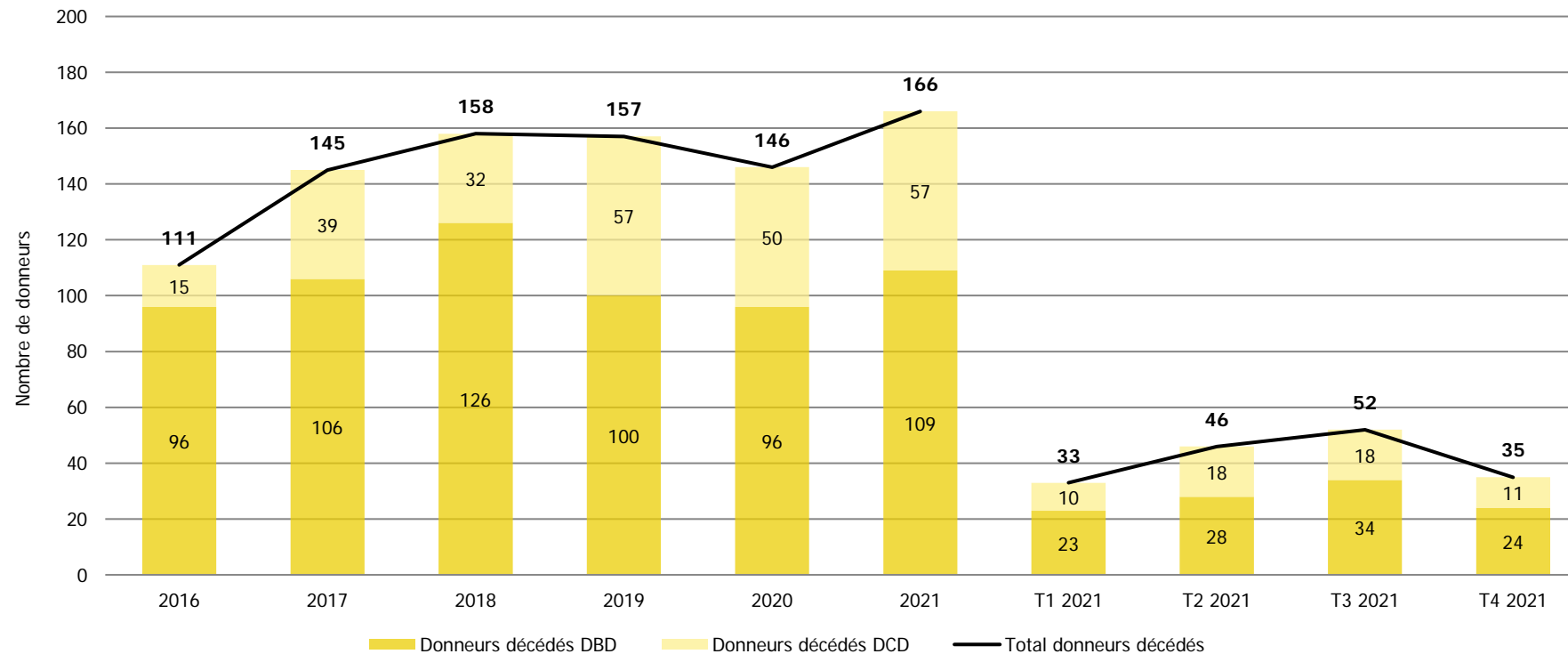


Figure 1: Nombre de donneurs décédés en Suisse. DBD: donneur en mort cérébrale, DCD: donneur en mort cérébrale après un arrêt cardio-circulatoire. Un donneur est défini comme toute personne ayant subi une intervention chirurgicale pour prélever des organes à des fins de transplantation.



# Organes transplantés en Suisse

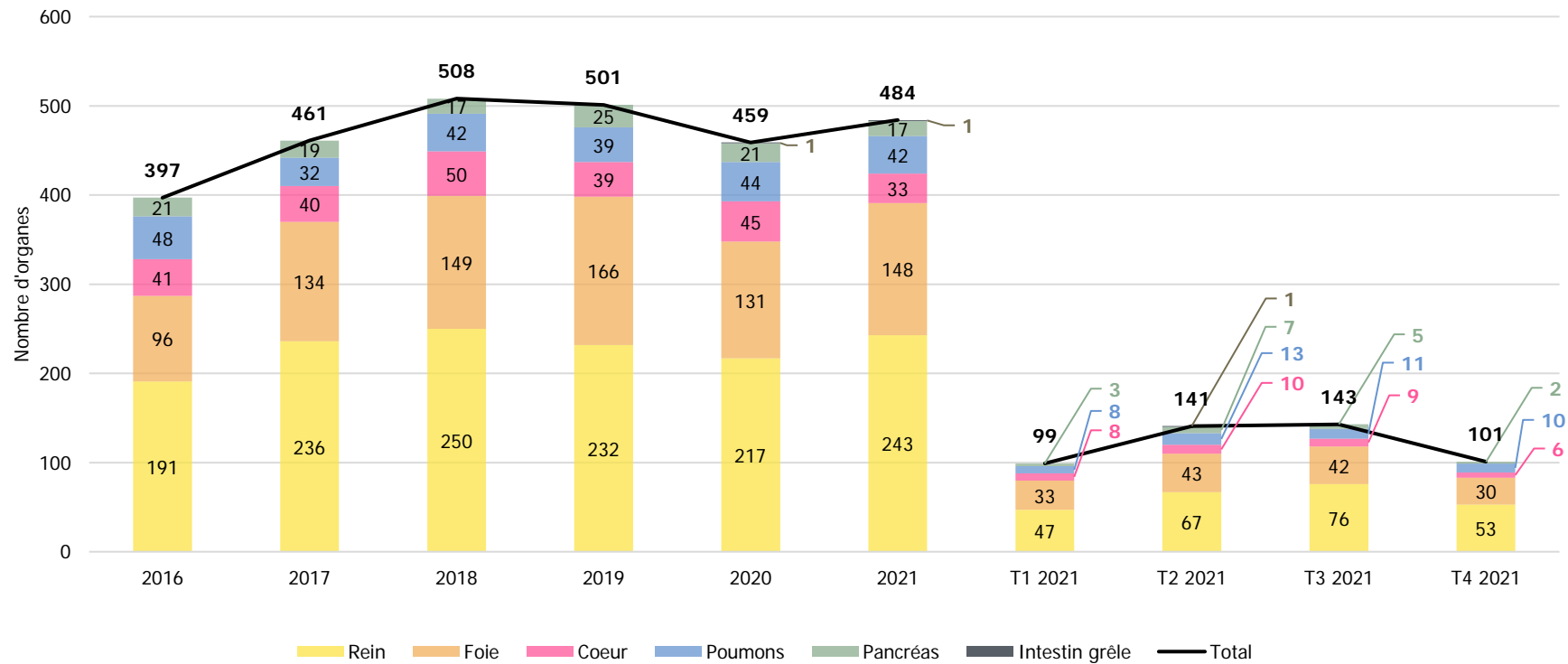


Figure 2: Organes transplantés en Suisse de donneurs décédés (incluant les organes importés de l'étranger), total et par organe.



# Organes importés de l'étranger

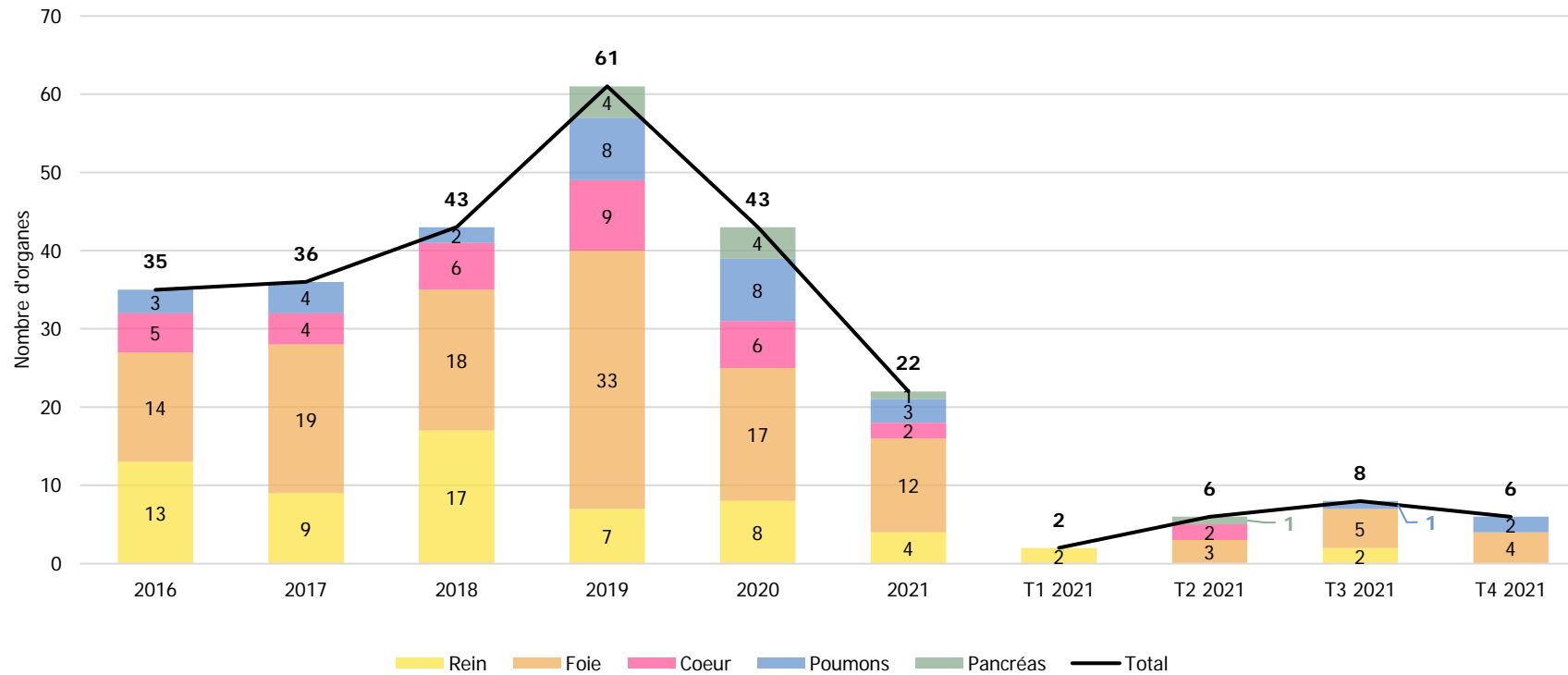


Figure 3: Organes transplantés en Suisse de donneurs décédés (uniquement de donneurs de l'étranger), total et par organe.



# Organes exportés

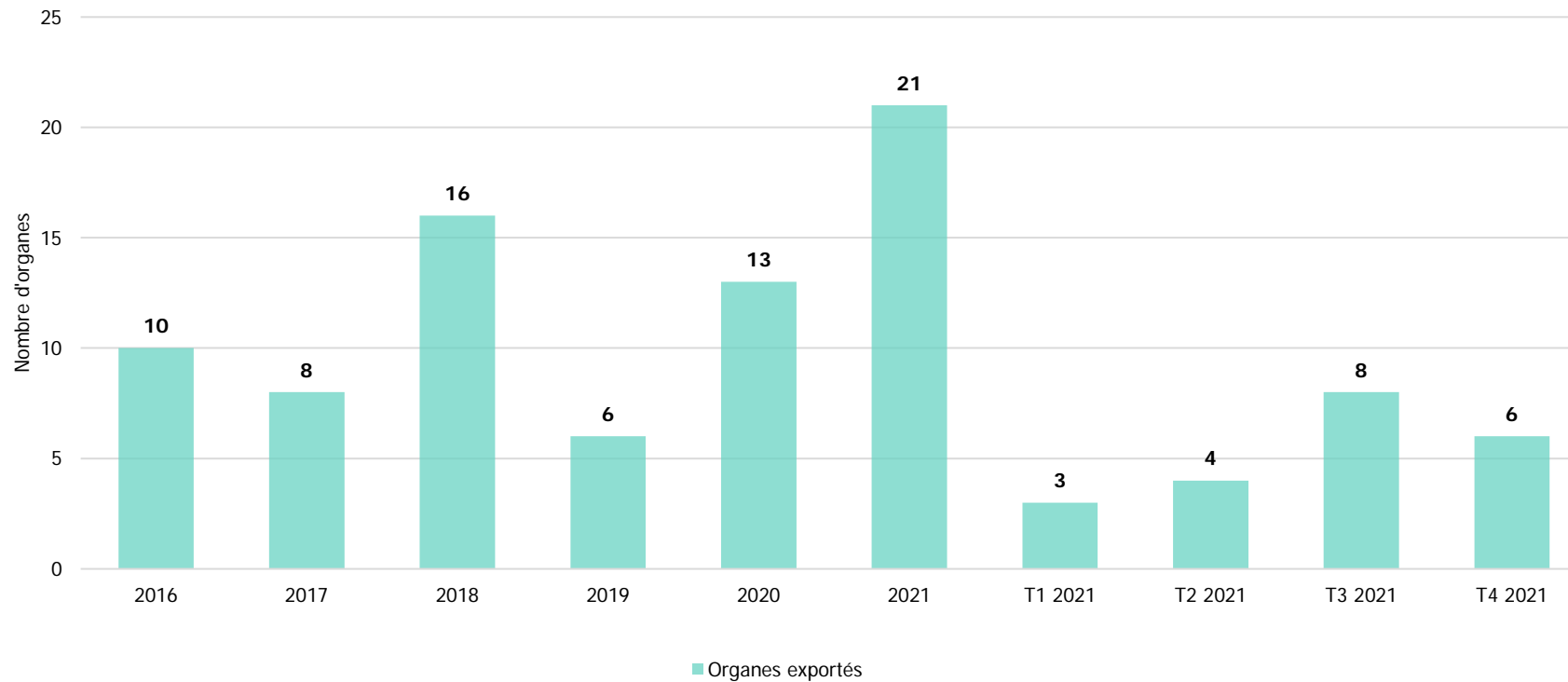


Figure 4: Organes transplantés à l'étranger provenant de donneurs décédés en Suisse.



# Organes transplantés par donneur décédé

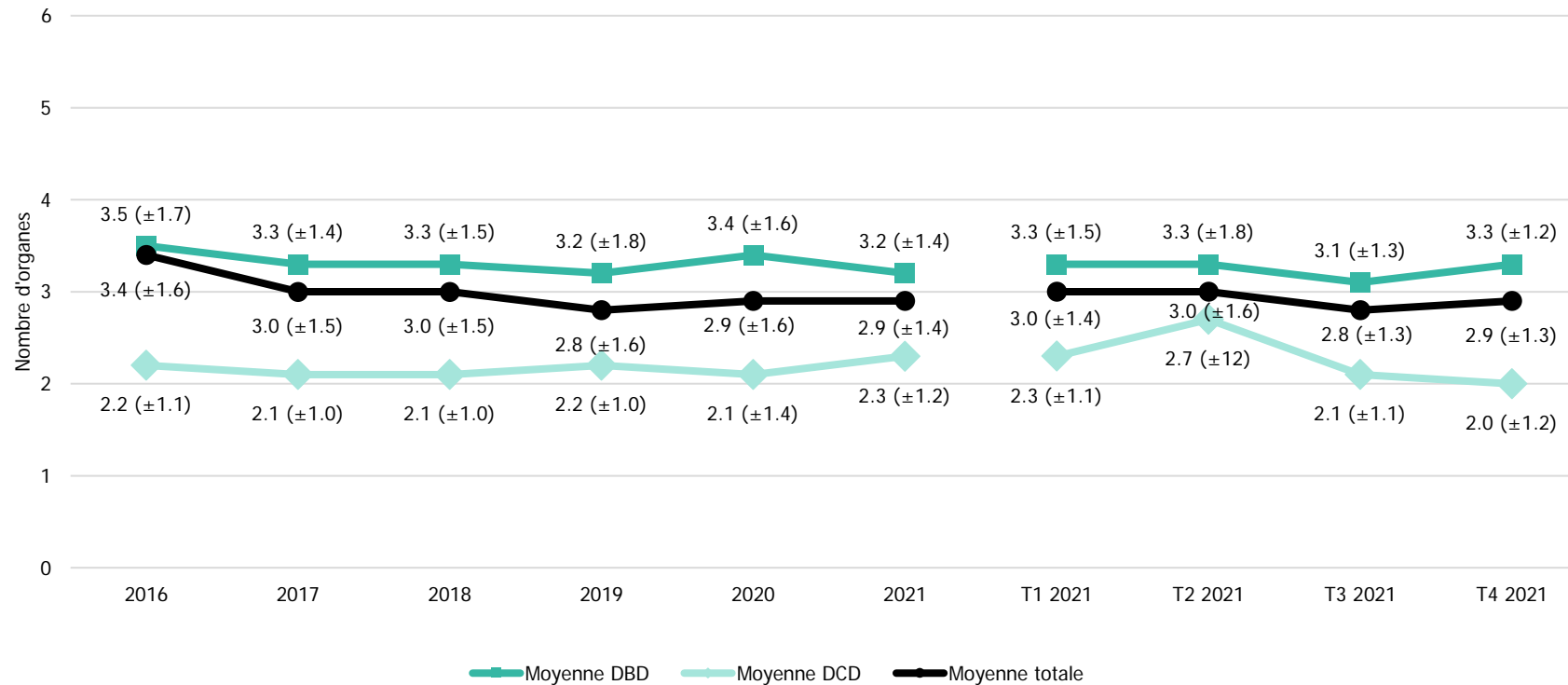


Figure 5: Nombre d'organes transplantés par donneur décédé (moyenne et écart-type). DBD: donneur en mort cérébrale, DCD: donneur en mort cérébrale après un arrêt cardio-circulatoire.



# Évolution de la liste d'attente

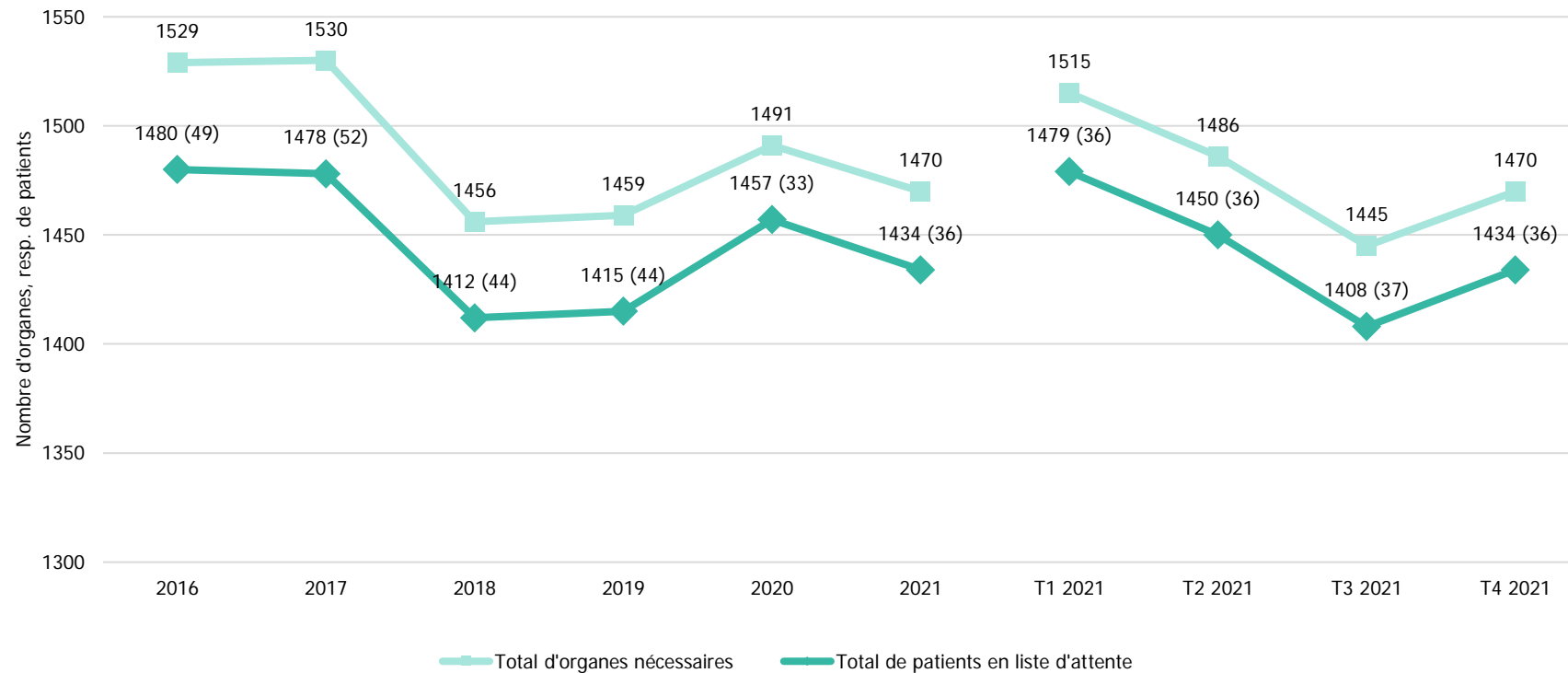


Figure 6: Nombre de patients en liste d'attente et nombre d'organes nécessaires au terme de chaque période. Le nombre de personnes en attente de plus d'un organe est indiqué entre parenthèses (par exemple, en 2020, 32 personnes étaient en attente de deux organes ( $1457 + 32 = 1489$  organes nécessaires), une personne était en attente de trois organes différents ( $1489 + 2 = 1491$  organes nécessaires)).





# Liste d'attente cœur

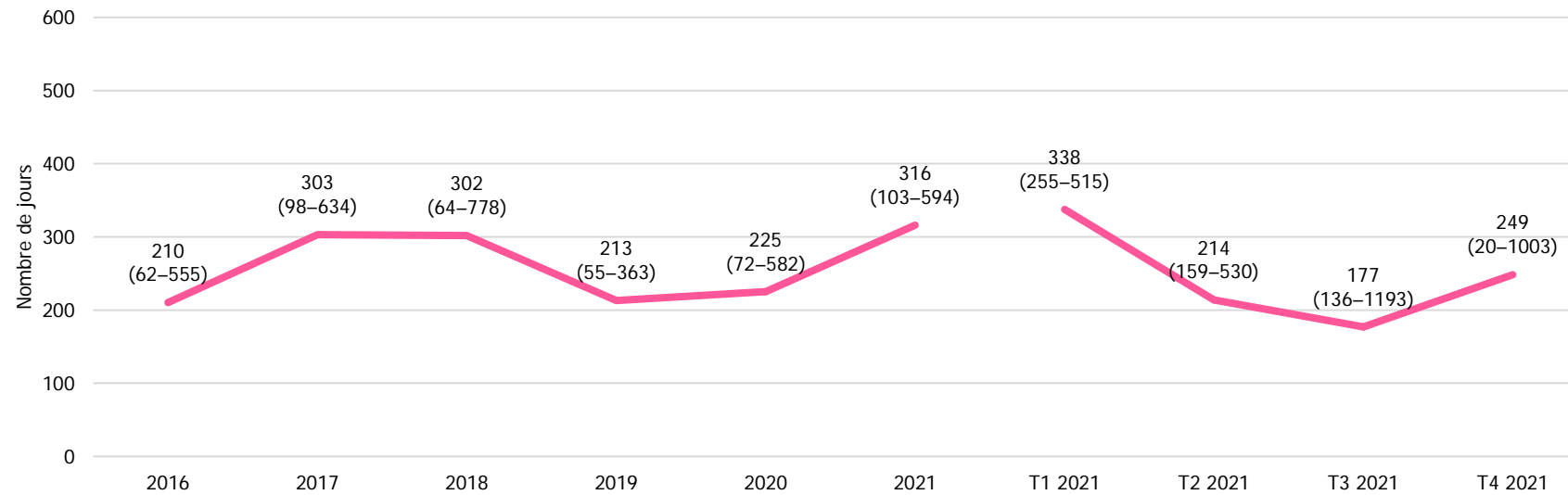


Figure 7: Temps d'attente (temps actif et inactif) jusqu'à la transplantation. Les valeurs indiquées correspondent à la médiane du temps d'attente de toutes les personnes transplantées dans la période en question. Il convient de noter que la dispersion (quartile inférieur à supérieur) est importante, surtout si le nombre de cas est petit. Cela signifie que le temps d'attente peut varier considérablement au cas par cas.

	2016	2017	2018	2019	2020	2021	T1 2021	T2 2021	T3 2021	T4 2021
Nombre de patients en liste d'attente <sup>a</sup>	90	88	76	89	77	75	81	76	73	75
Nombre de patients transplantés	41	40	50	39	45	33	8	10	9	6

<sup>a</sup> Situation à la fin de la période

# Liste d'attente poumons

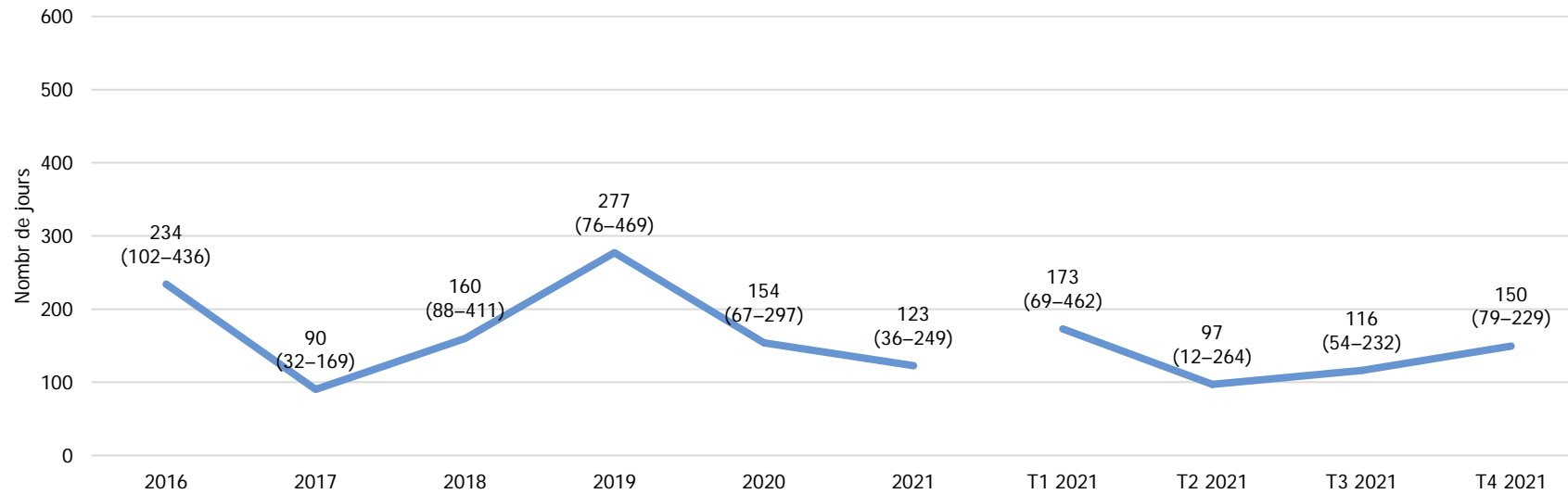


Figure 8: Temps d'attente (temps actif et inactif) jusqu'à la transplantation. Les valeurs indiquées correspondent à la médiane du temps d'attente de toutes les personnes transplantées dans la période en question. Il convient de noter que la dispersion (quartile inférieur à supérieur) est importante, surtout si le nombre de cas est petit. Cela signifie que le temps d'attente peut varier considérablement au cas par cas.

	2016	2017	2018	2019	2020	2021	T1 2021	T2 2021	T3 2021	T4 2021
Nombre de patients en liste d'attente <sup>a</sup>	35	44	37	45	52	70	59	62	67	70
Nombre de patients transplantés (dont organes de donneurs DCD <sup>b</sup> )	48 (4)	32 (5)	42 (4)	39 (4)	44 (10)	42 (14)	8 (1)	13 (6)	11 (4)	10 (3)

<sup>a</sup> Situation à la fin de la période <sup>b</sup> DCD : donneur en mort cérébrale après un arrêt cardio-circulatoire

# Liste d'attente foie

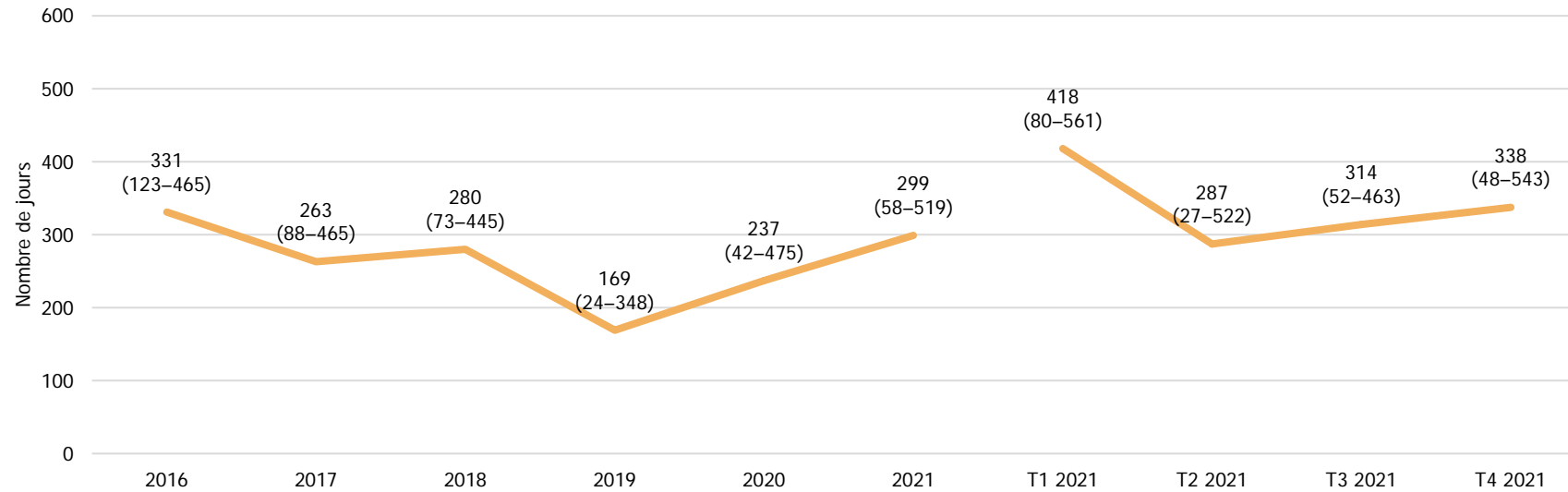


Figure 9: Temps d'attente (temps actif et inactif) jusqu'à la transplantation. Les valeurs indiquées correspondent à la médiane du temps d'attente de toutes les personnes transplantées dans la période en question (les dons de donneurs vivants sont exclus, à l'exception du « don domino »). Il convient de noter que la dispersion (quartile inférieur à supérieur) est importante, surtout si le nombre de cas est petit. Cela signifie que le temps d'attente peut varier considérablement au cas par cas.

	2016	2017	2018	2019	2020	2021	T1 2021	T2 2021	T3 2021	T4 2021
Nombre de patients en liste d'attente <sup>a</sup>	207	198	192	209	222	233	217	218	210	233
Nombre de patients transplantés										
- organes de donneurs décédés (dont organes de donneurs DCD <sup>b</sup> )	96 (7)	134 (23)	149 (21)	166 (42)	131 (32)	148 (39)	33 (9)	43 (14)	42 (10)	30 (6)
- organes de donneurs vivants	12	9	7	2	4	3	2	1	0	0

<sup>a</sup> Situation à la fin de la période <sup>b</sup> DCD : donneur en mort cérébrale après un arrêt cardio-circulatoire

# Liste d'attente rein

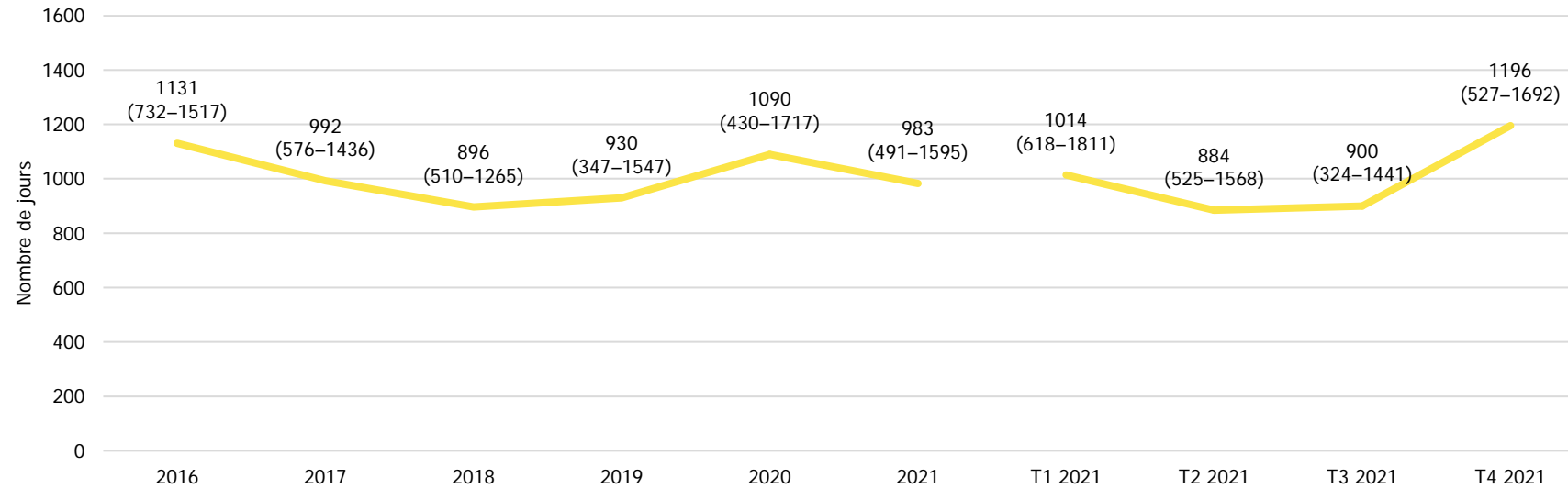


Figure 10: Temps d'attente (temps actif et inactif) jusqu'à la transplantation. Les valeurs indiquées correspondent à la médiane du temps d'attente de toutes les personnes transplantées dans la période en question (les dons de donneurs vivants sont exclus, à l'exception du « don altruiste »). Il convient de noter que la dispersion (quartile inférieur à supérieur) est importante, surtout si le nombre de cas est petit. Cela signifie que le temps d'attente peut varier considérablement au cas par cas.

	2016	2017	2018	2019	2020	2021	T1 2021	T2 2021	T3 2021	T4 2021
Nombre de patients en liste d'attente <sup>a</sup>	1128	1124	1090	1057	1094	1046	1107	1080	1045	1046
Nombre de patients transplantés										
- Organes de donneurs décédés (dont organes de donneurs DCD <sup>b</sup> )	184 (21)	232 (52)	239 (37)	224 (77)	217 (61)	240 (76)	47 (14)	66 (26)	75 (23)	52 (13)
- Organes de donneurs vivants	120	128	113	108	79	122	29	36	30	27

<sup>a</sup> Situation à la fin de la période <sup>b</sup> DCD : donneur en mort cérébrale après un arrêt cardio-circulatoire

# Liste d'attente pancréas / îlots

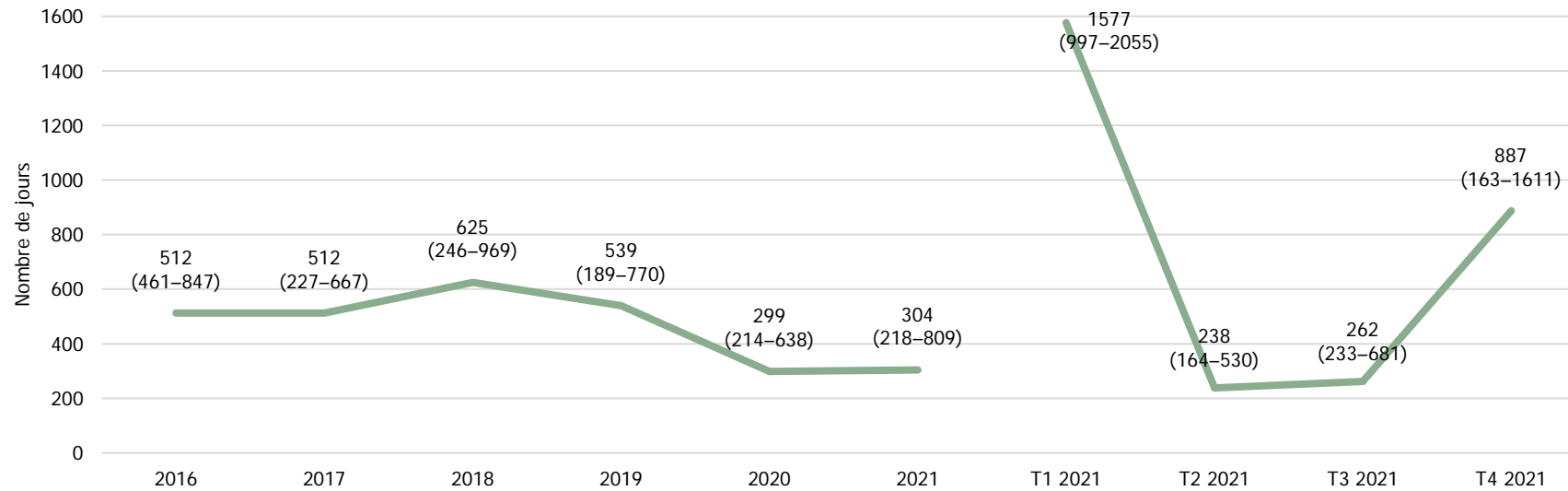


Figure 11: Temps d'attente (temps actif et inactif) jusqu'à la transplantation. Les valeurs indiquées correspondent à la médiane du temps d'attente de toutes les personnes transplantées dans la période en question. Il convient de noter que la dispersion (quartile inférieur à supérieur) est importante, surtout si le nombre de cas est petit. Cela signifie que le temps d'attente peut varier considérablement au cas par cas.

	2016	2017	2018	2019	2020	2021	T1 2021	T2 2021	T3 2021	T4 2021
Nombre de patients en liste d'attente <sup>a</sup>	68	75	60	57	44	45	49	49	49	45
Nombre de patients transplantés (dont organes de donneurs DCD <sup>b</sup> )	21 (1)	19 (1)	17 (1)	25 (1)	21 (2)	17 (1)	3 (1)	7 (0)	5 (0)	2 (0)

<sup>a</sup> Situation à la fin de la période <sup>b</sup> DCD : donneur en mort cérébrale après un arrêt cardio-circulatoire

# Nombre de donneurs approuvés

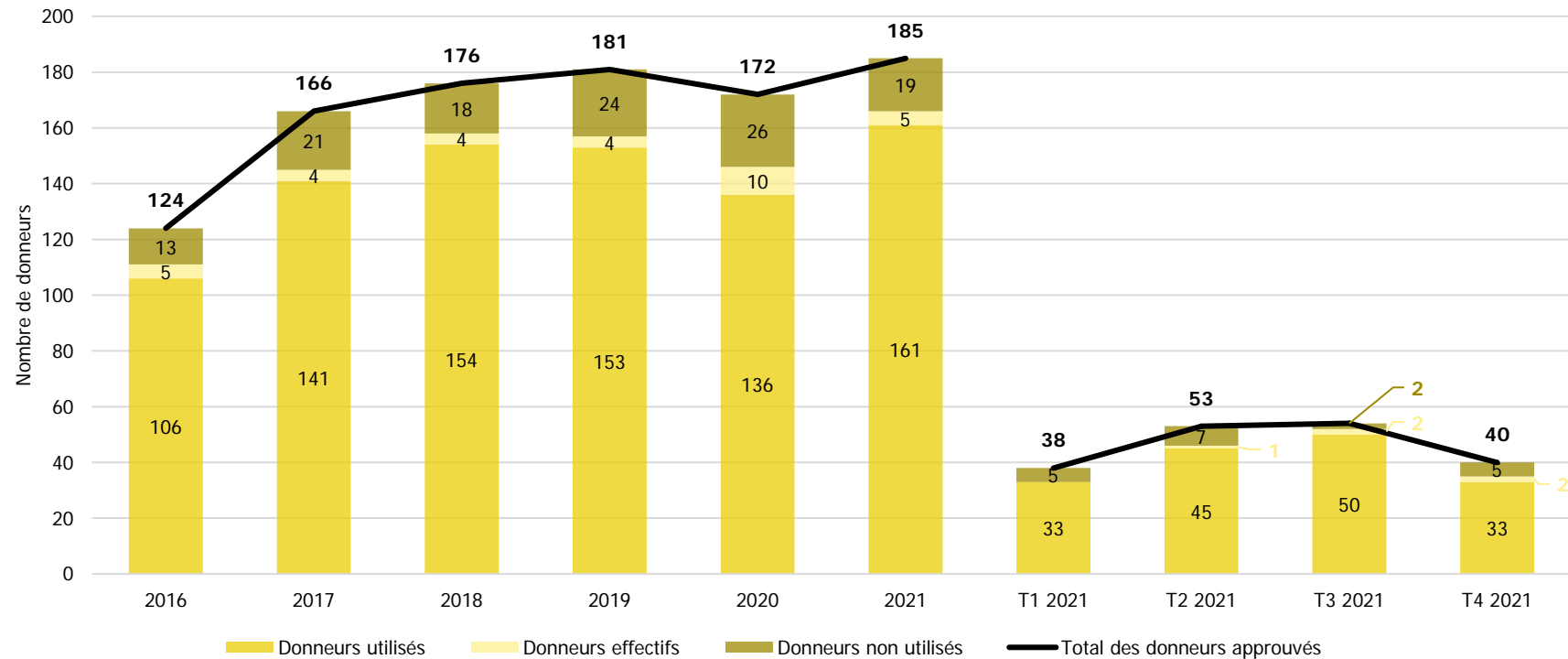


Figure 12: Nombre de donneurs d'organes approuvés en Suisse. Un donneur d'organes approuvés est considéré comme un « donneur utilisé » si au moins un organe a pu être transplanté à un receveur. Un donneur d'organes approuvés est désigné comme « non utilisé » si, bien qu'il soit médicalement qualifié pour le don d'organes et que le consentement au don d'organes ait été obtenu, il n'y a pas eu d'intervention chirurgicale dans l'intention de prélever des organes à des fins de transplantation. Un donneur d'organes est considéré comme un « donneur effectif » s'il remplit les conditions médicales requises pour un don d'organes, si le consentement a été obtenu et s'il a subi une intervention chirurgicale en vue d'un prélèvement d'organes, mais qu'au final aucun organe n'a pu être transplanté à un receveur.



**Swisstransplant**  
Effingerstrasse 1

Postfach  
CH-3011 Bern  
Telefon +41 58 123 80 00

[www.swisstransplant.org](http://www.swisstransplant.org)  
[info@swisstransplant.org](mailto:info@swisstransplant.org)