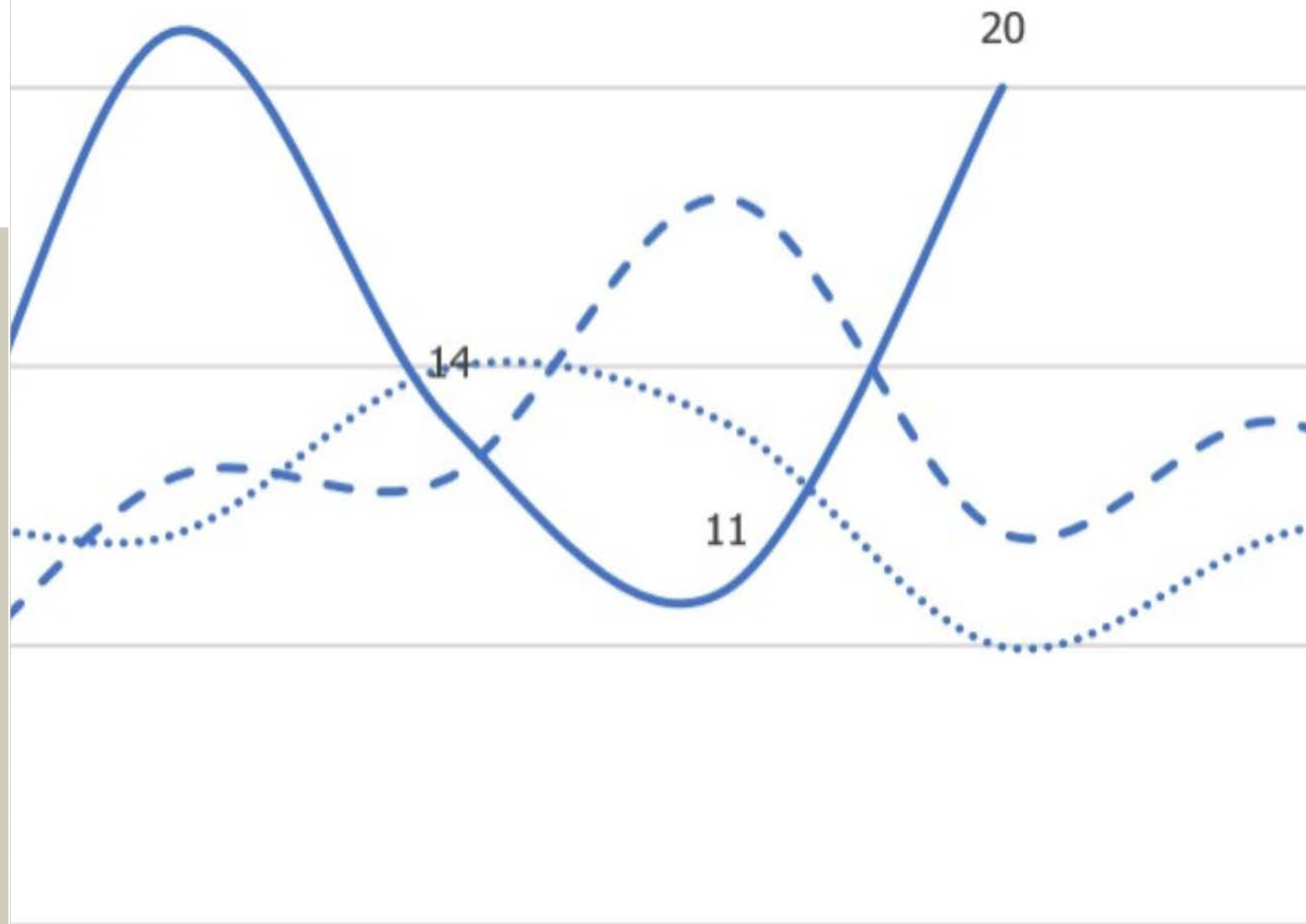


T1 2022

Indicateurs du don d'organes et de la transplantation d'organes en Suisse

12 avril 2022

Berne





Indicateurs T1 2022 : L'essentiel en bref

- 42 personnes décédées ont fait don de leurs organes au cours du premier trimestre 2022. Ce sont 7 personnes de plus comparé au quatrième trimestre 2021. Parmi les 42 personnes décédées, 13 étaient en état de mort cérébrale après un arrêt cardio-vasculaire (31 %). Au cours des 12 derniers mois, 175 personnes décédées ont fait don de leurs organes. *Page 3*
- Au premier trimestre 2022, 135 organes de donneurs décédés ont été transplantés. Cela représente 34 organes de plus qu'au quatrième trimestre 2021. Au cours des 12 derniers mois, le nombre d'organes transplantés (n=520) était plus élevé comparé aux années avant la pandémie de COVID-19. *Page 4*
- Au total, 1462 patients attendaient au moins un organe à la fin du premier trimestre 2022. Ce sont 28 personnes de plus comparé à la fin de l'année 2021. *Page 8*



Donneurs décédés en Suisse

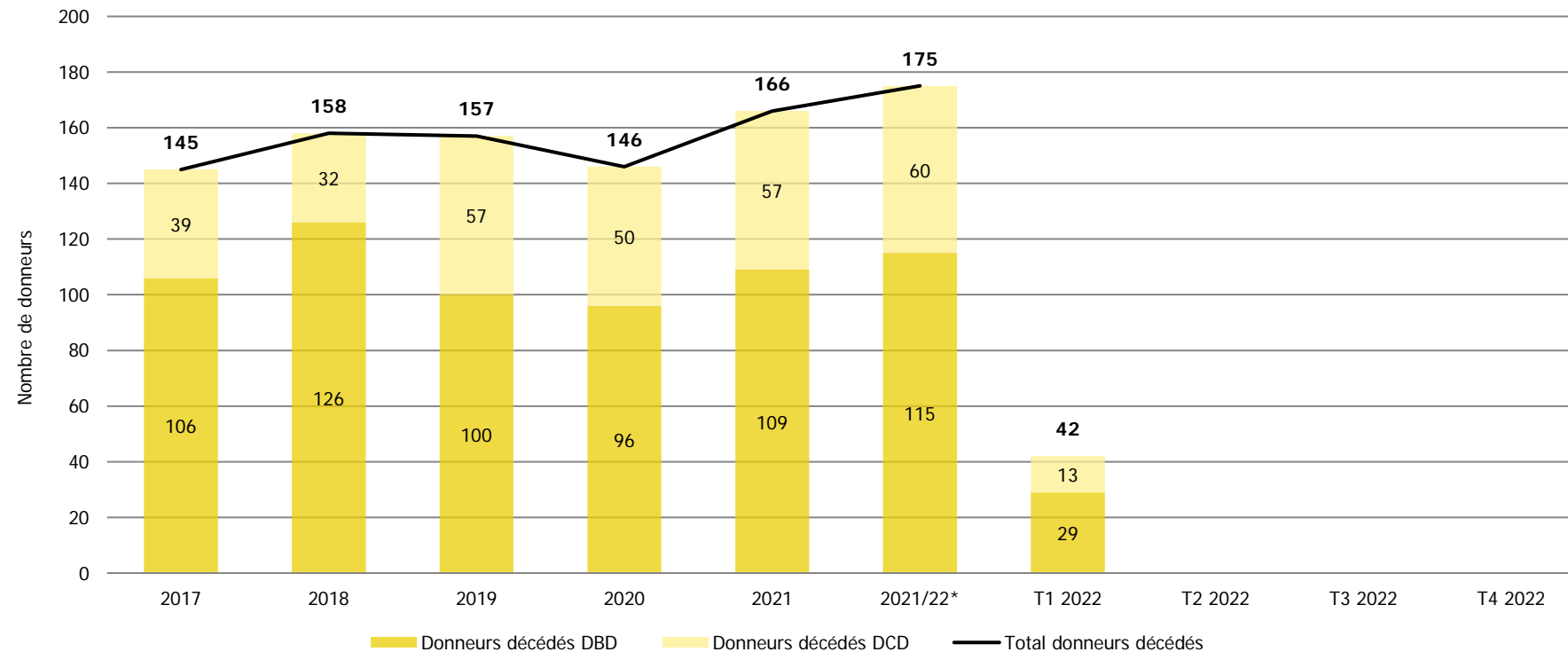


Figure 1: Nombre de donneurs décédés en Suisse. DBD: don en état de mort cérébrale, DCD: don en état de mort cérébrale après un arrêt cardio-circulatoire. Un donneur est défini comme toute personne ayant subi une intervention chirurgicale pour prélever des organes à des fins de transplantation.

* Les 12 derniers mois



Organes transplantés en Suisse

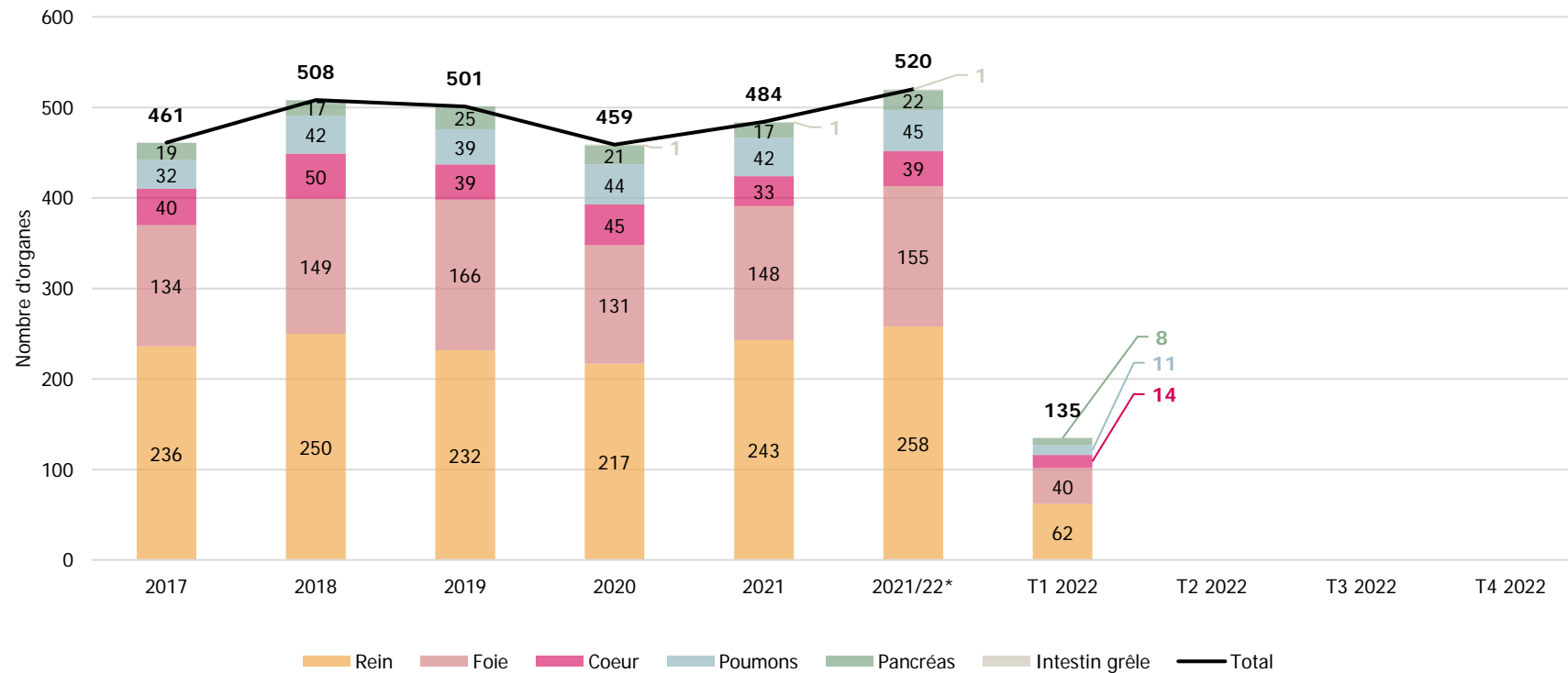


Figure 2: Organes transplantés en Suisse de donneurs décédés (incluant les organes importés de l'étranger), total et par organe.
* Les 12 derniers mois



Organes importés de l'étranger

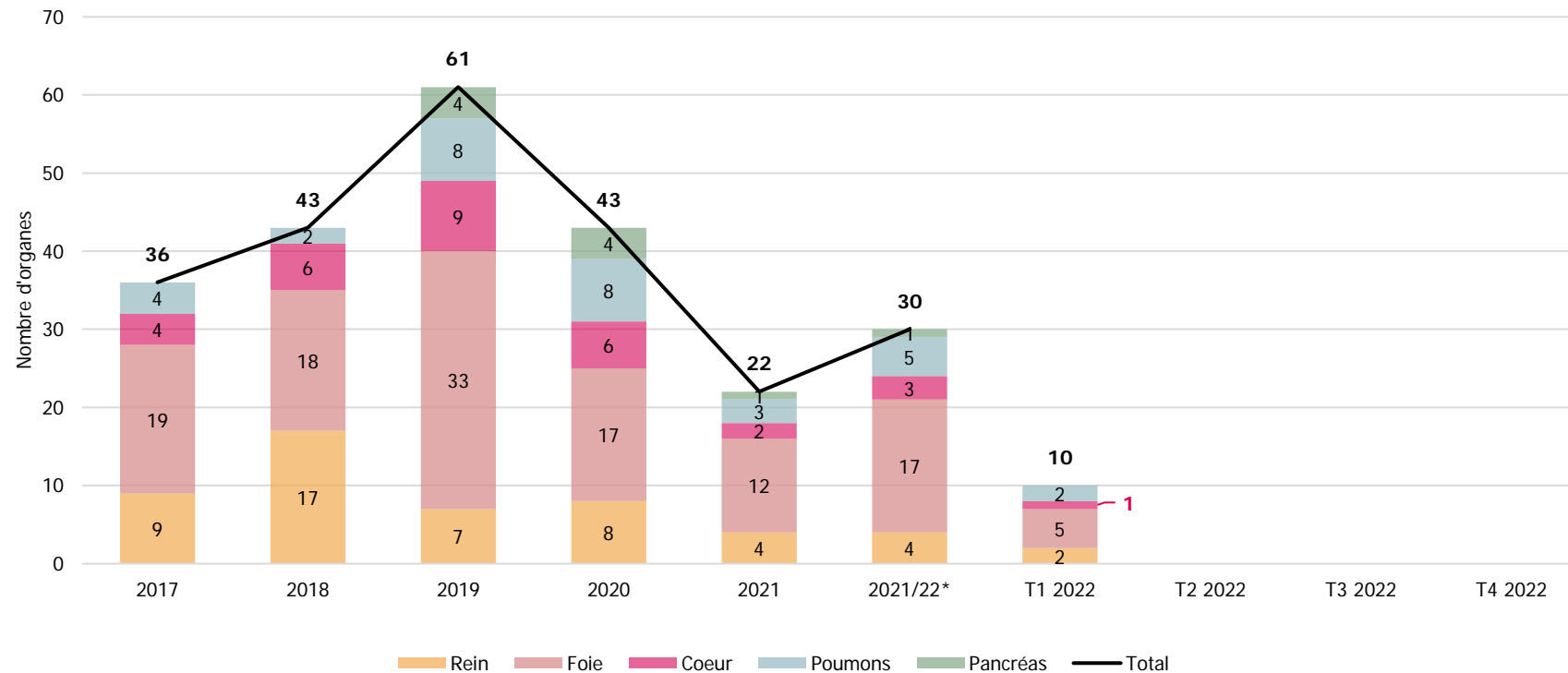


Figure 3: Organes transplantés en Suisse de donneurs décédés (uniquement de donneurs de l'étranger), total et par organe.

* Les 12 derniers mois



Organes exportés

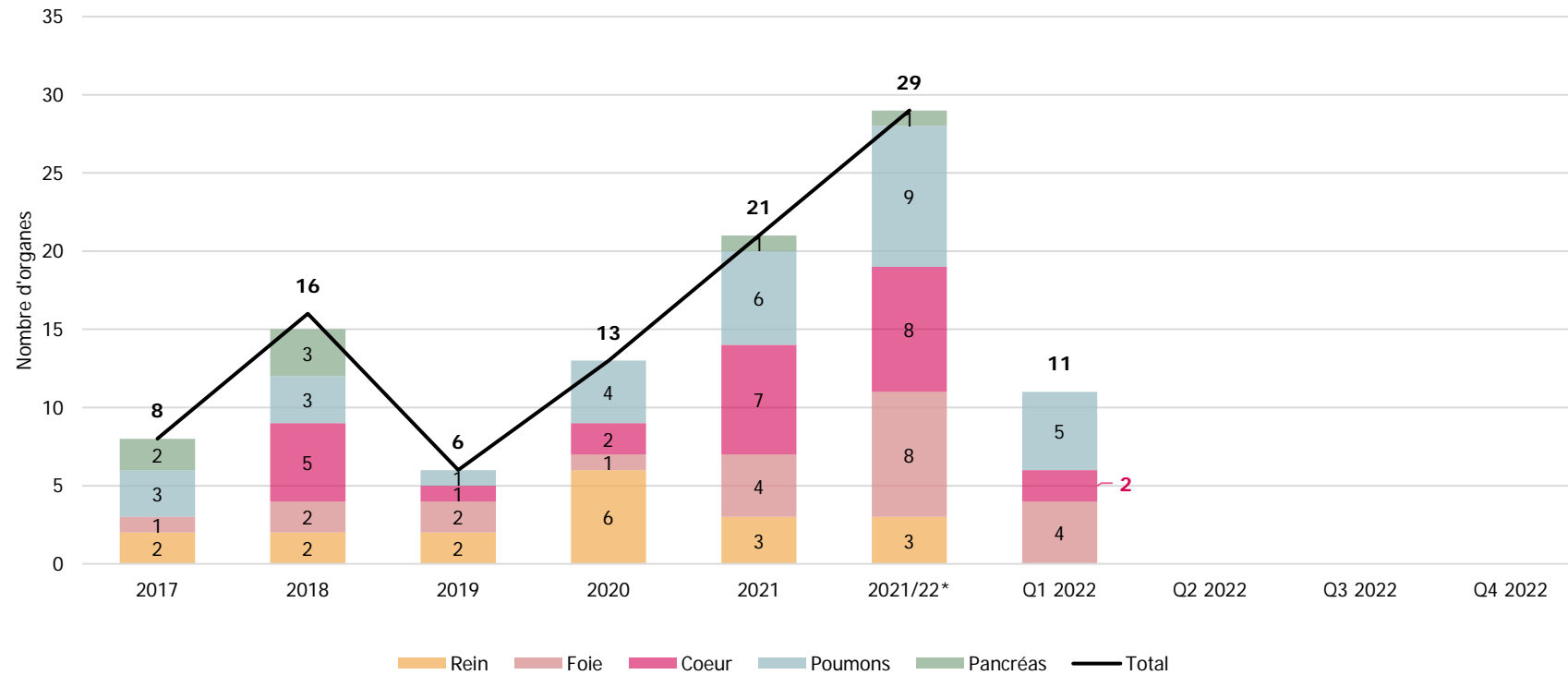


Figure 4: Organes transplantés à l'étranger provenant de donneurs décédés en Suisse (organes exportés), total et par organe.

* Les 12 derniers mois



Organes transplantés par donneur décédé

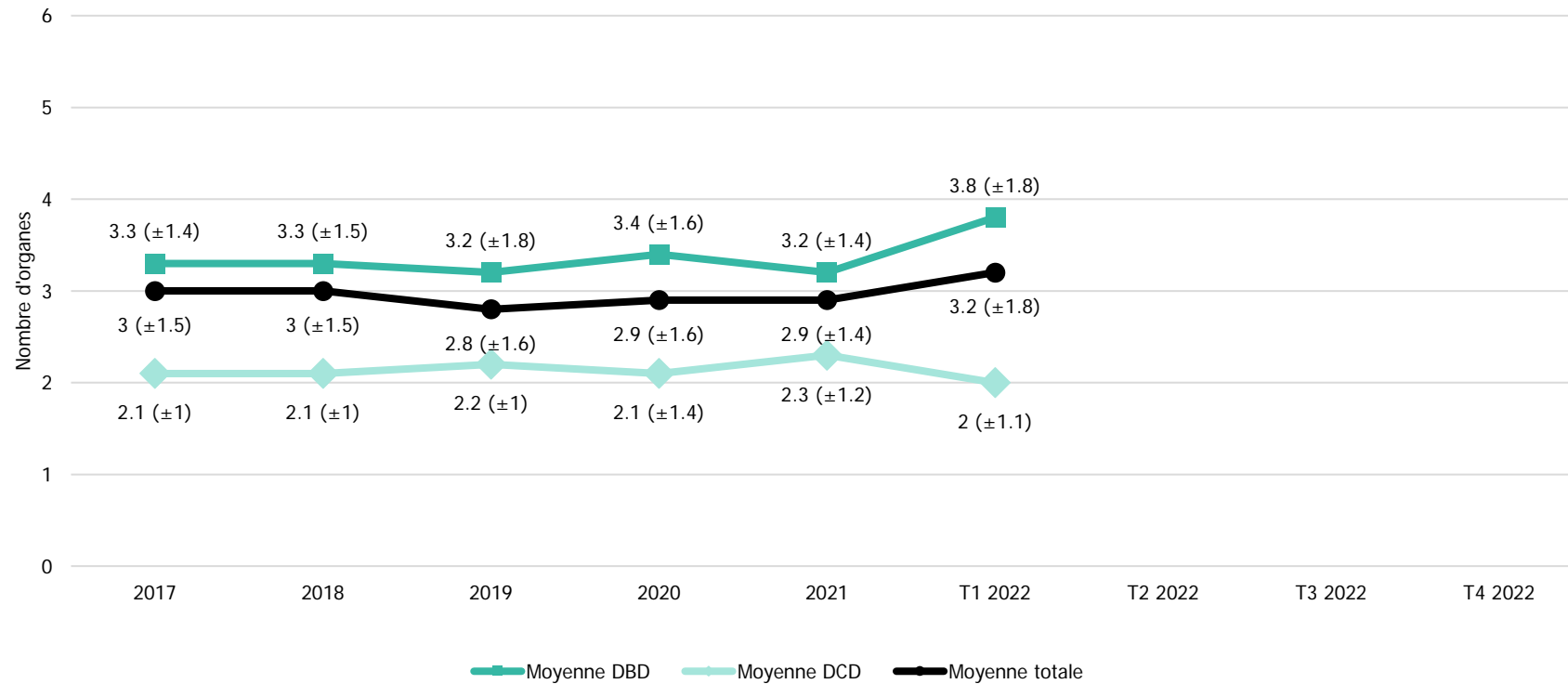


Figure 5: Nombre d'organes transplantés par donneur décédé (moyenne et écart-type). DBD: don en état de mort cérébrale, DCD: don en état de mort cérébrale après un arrêt cardio-circulatoire.



Évolution de la liste d'attente

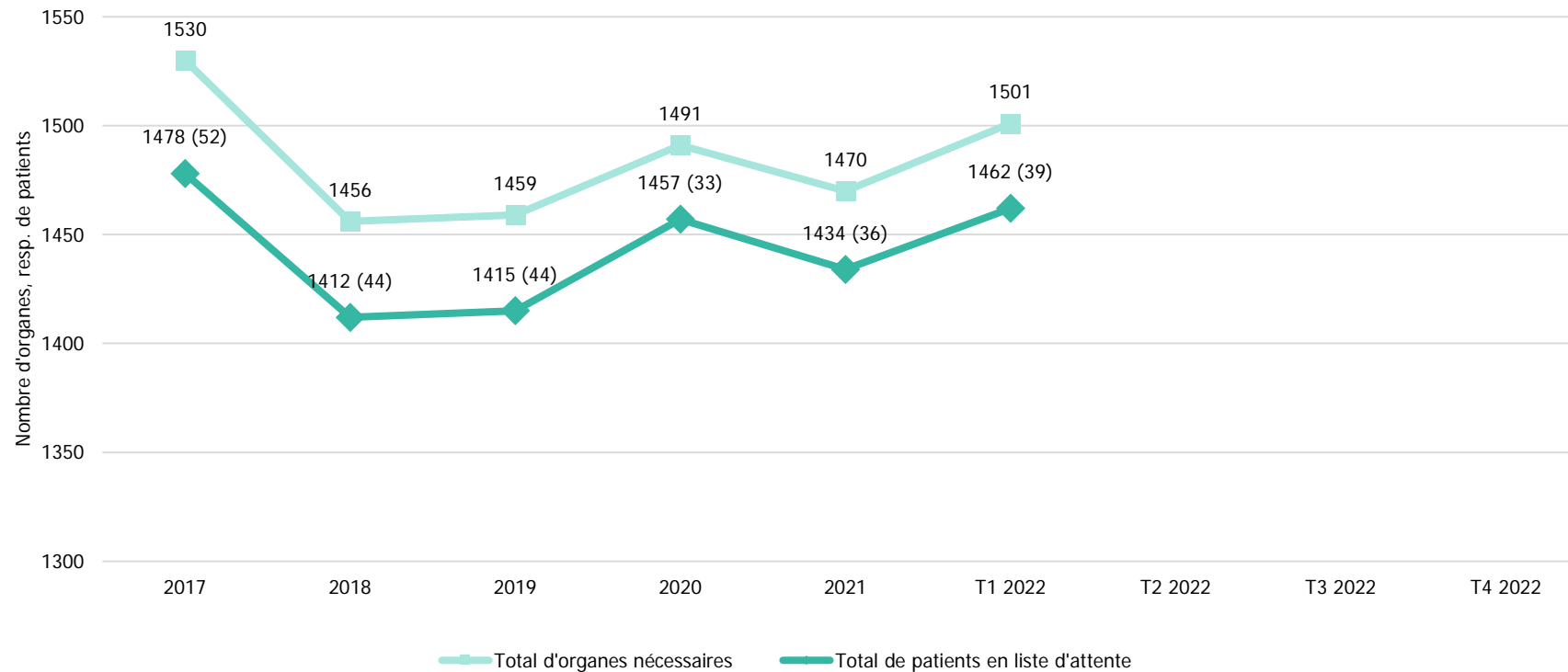


Figure 6: Nombre de patients en liste d'attente et nombre d'organes nécessaires au terme de chaque période. Le nombre de personnes en attente de plus d'un organe est indiqué entre parenthèses. Par exemple, fin 2020, 32 personnes étaient en attente de deux organes ($1457 + 32 = 1489$ organes nécessaires), une personne était en attente de trois organes différents ($1489 + 2 = 1491$ organes nécessaires).



Temps d'attente et liste d'attente cœur

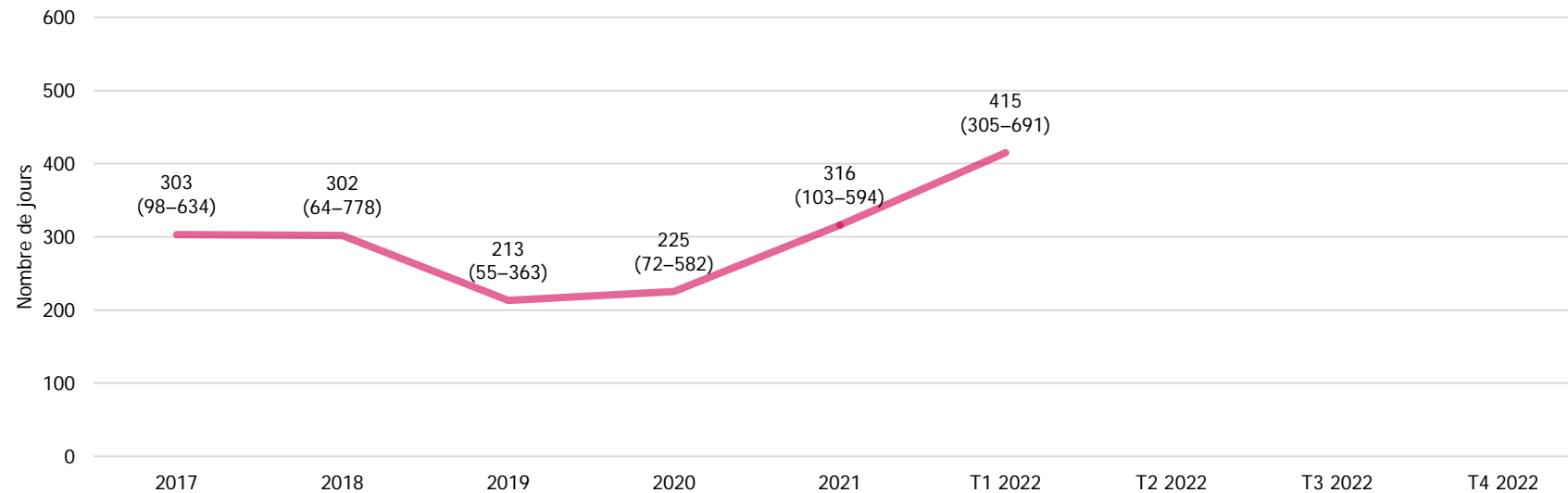


Figure 7: Temps d'attente en état actif et inactif jusqu'à la transplantation. Les valeurs indiquées correspondent à la médiane (ainsi qu'au quartiles inférieur–supérieur) du temps d'attente de toutes les personnes transplantées durant la période en question. Il convient de noter que la dispersion est parfois importante, surtout quand le nombre de cas est petit. Cela signifie que le temps d'attente peut varier considérablement au cas par cas. Parfois, les personnes sur la liste d'attente ne peuvent temporairement pas bénéficier d'une transplantation pour des raisons de santé ou de logistique. Dans cet état inactif, elles ne reçoivent aucune offre d'organes.

	2017	2018	2019	2020	2021	T1 2022	T2 2022	T3 2022	T4 2022
Nombre de patients en liste d'attente ^a	88	76	89	77	75	66			
Nombre de patients transplantés	40	50	39	45	33	14			

^a Situation à la fin de la période

Temps d'attente et liste d'attente poumons

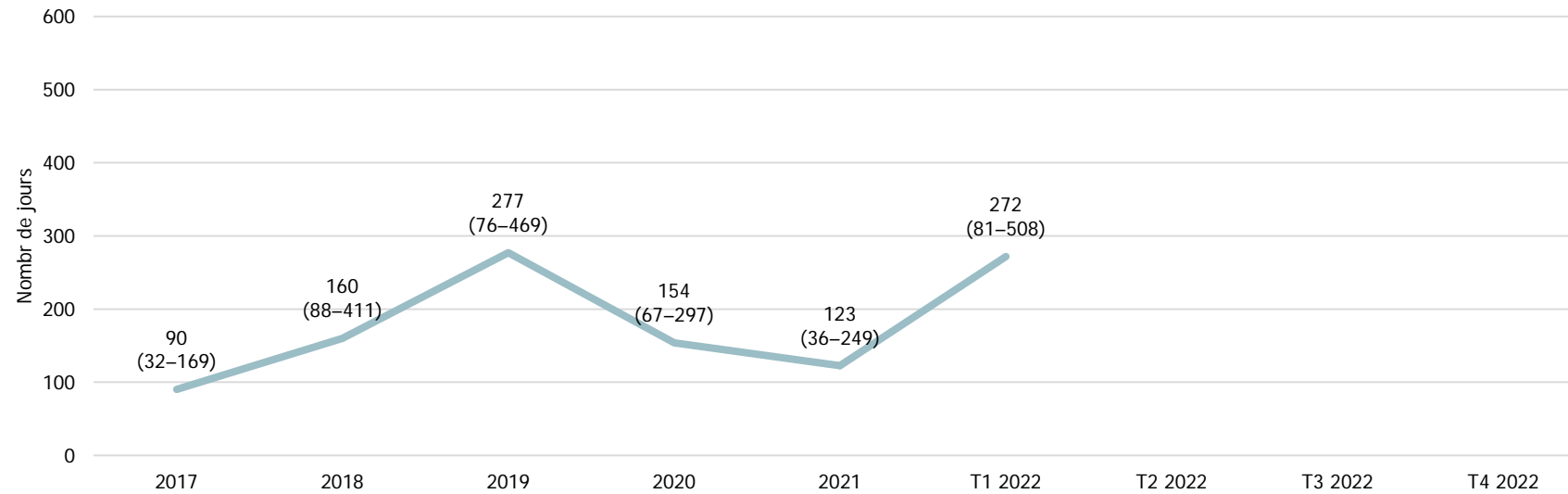


Figure 8: Temps d'attente en état actif et inactif jusqu'à la transplantation. Les valeurs indiquées correspondent à la médiane (ainsi qu'au quartiles inférieur-supérieur) du temps d'attente de toutes les personnes transplantées durant la période en question. Il convient de noter que la dispersion est parfois importante, surtout quand le nombre de cas est petit. Cela signifie que le temps d'attente peut varier considérablement au cas par cas. Parfois, les personnes sur la liste d'attente ne peuvent temporairement pas bénéficier d'une transplantation pour des raisons de santé ou de logistique. Dans cet état inactif, elles ne reçoivent aucune offre d'organes.

	2017	2018	2019	2020	2021	T1 2022	T2 2022	T3 2022	T4 2022
Nombre de patients en liste d'attente ^a	44	37	45	52	70	78			
Nombre de patients transplantés (dont organes de donneurs DCD ^b)	32 (5)	42 (4)	39 (4)	44 (10)	42 (14)	11 (2)			

^a Situation à la fin de la période ^b DCD : don en état de mort cérébrale après un arrêt cardio-circulatoire

Temps d'attente et liste d'attente foie

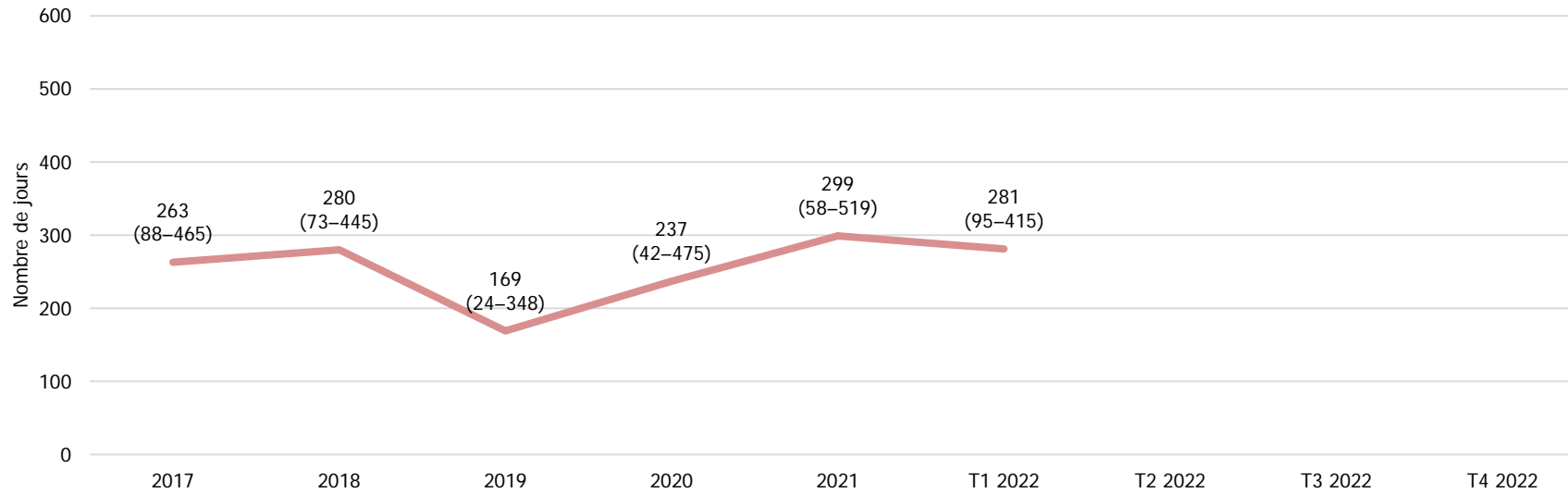


Figure 9: Temps d'attente en état actif et inactif jusqu'à la transplantation. Les valeurs indiquées correspondent à la médiane (ainsi qu'au quartiles inférieur-supérieur) du temps d'attente de toutes les personnes transplantées durant la période en question (sans dons dirigés de donneurs vivants). Il convient de noter que la dispersion est parfois importante, surtout quand le nombre de cas est petit. Cela signifie que le temps d'attente peut varier considérablement au cas par cas. Parfois, les personnes sur la liste d'attente ne peuvent temporairement pas bénéficier d'une transplantation pour des raisons de santé ou de logistique. Dans cet état inactif, elles ne reçoivent aucune offre d'organes.

	2017	2018	2019	2020	2021	T1 2022	T2 2022	T3 2022	T4 2022
Nombre de patients en liste d'attente ^a	198	192	209	222	233	255			
Nombre de patients transplantés									
- organes de donneurs décédés (dont organes de donneurs DCD ^b)	134 (23)	149 (21)	166 (42)	131 (32)	148 (39)	40 (9)			
- organes de donneurs vivants	9	7	2	4	3	0			

^a Situation à la fin de la période ^b DCD : don en état de mort cérébrale après un arrêt cardio-circulatoire

Temps d'attente et liste d'attente rein

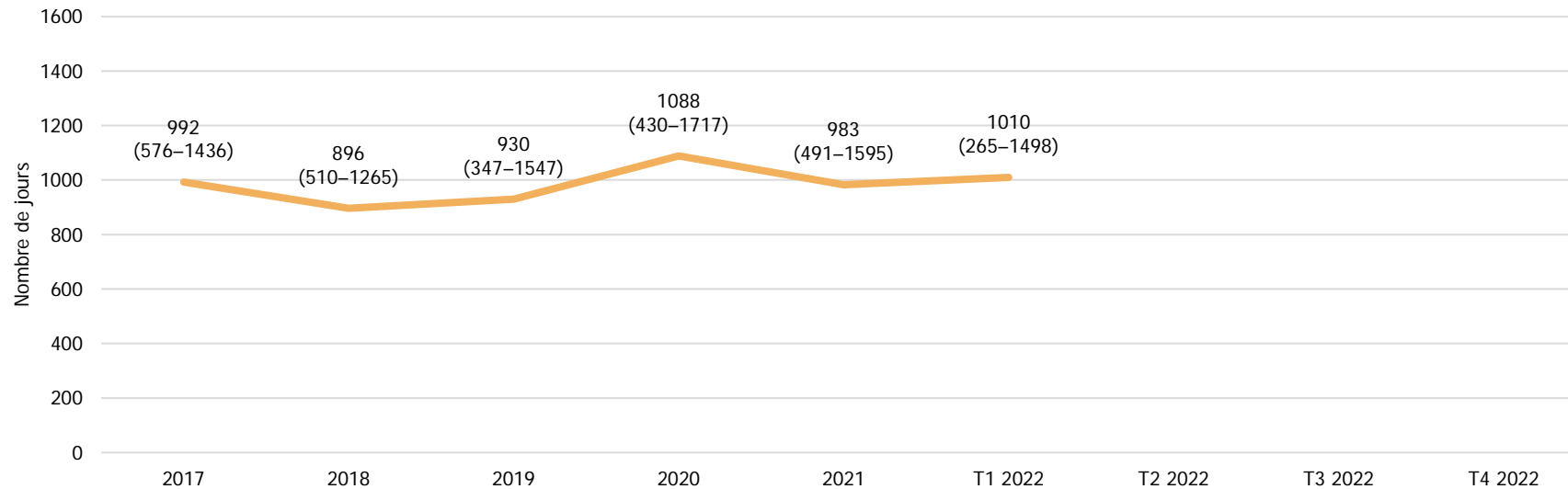


Figure 10: Temps d'attente en état actif et inactif jusqu'à la transplantation. Les valeurs indiquées correspondent à la médiane (ainsi qu'au quartiles inférieur-supérieur) du temps d'attente de toutes les personnes transplantées durant la période en question (sans dons dirigés de donneurs vivants). Il convient de noter que la dispersion est parfois importante, surtout quand le nombre de cas est petit. Cela signifie que le temps d'attente peut varier considérablement au cas par cas. Parfois, les personnes sur la liste d'attente ne peuvent temporairement pas bénéficier d'une transplantation pour des raisons de santé ou de logistique. Dans cet état inactif, elles ne reçoivent aucune offre d'organes.

	2017	2018	2019	2020	2021	T1 2022	T2 2022	T3 2022	T4 2022
Nombre de patients en liste d'attente ^a	1124	1090	1057	1094	1046	1055			
Nombre de patients transplantés									
- Organes de donneurs décédés (dont organes de donneurs DCD ^b)	232 (52)	239 (37)	224 (77)	217 (61)	240 (76)	61 (13)			
- Organes de donneurs vivants	128	113	108	79	122	26			

^a Situation à la fin de la période ^b DCD : don en état de mort cérébrale après un arrêt cardio-circulatoire

Temps d'attente et liste d'attente pancréas / îlots de Langerhans

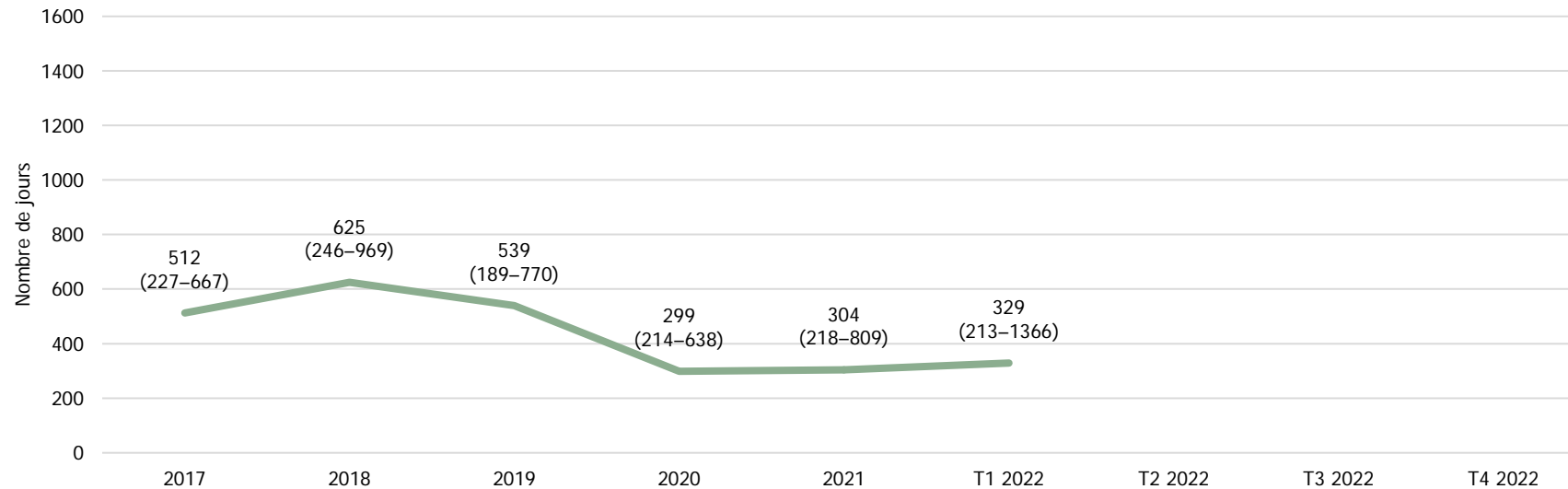


Figure 11: Temps d'attente en état actif et inactif jusqu'à la transplantation. Les valeurs indiquées correspondent à la médiane (ainsi qu'au quartiles inférieur-supérieur) du temps d'attente de toutes les personnes transplantées durant la période en question. Il convient de noter que la dispersion est parfois importante, surtout quand le nombre de cas est petit. Cela signifie que le temps d'attente peut varier considérablement au cas par cas. Parfois, les personnes sur la liste d'attente ne peuvent temporairement pas bénéficier d'une transplantation pour des raisons de santé ou de logistique. Dans cet état inactif, elles ne reçoivent aucune offre d'organes.

	2017	2018	2019	2020	2021	T1 2022	T2 2022	T3 2022	T4 2022
Nombre de patients en liste d'attente ^a	75	60	57	44	45	46			
Nombre de patients transplantés (dont organes de donneurs DCD ^b)	19 (1)	17 (1)	25 (1)	21 (2)	17 (1)	8 (0)			

^a Situation à la fin de la période ^b DCD : don en état de mort cérébrale après un arrêt cardio-circulatoire

Personnes signalées pour un don d'organes post-mortem

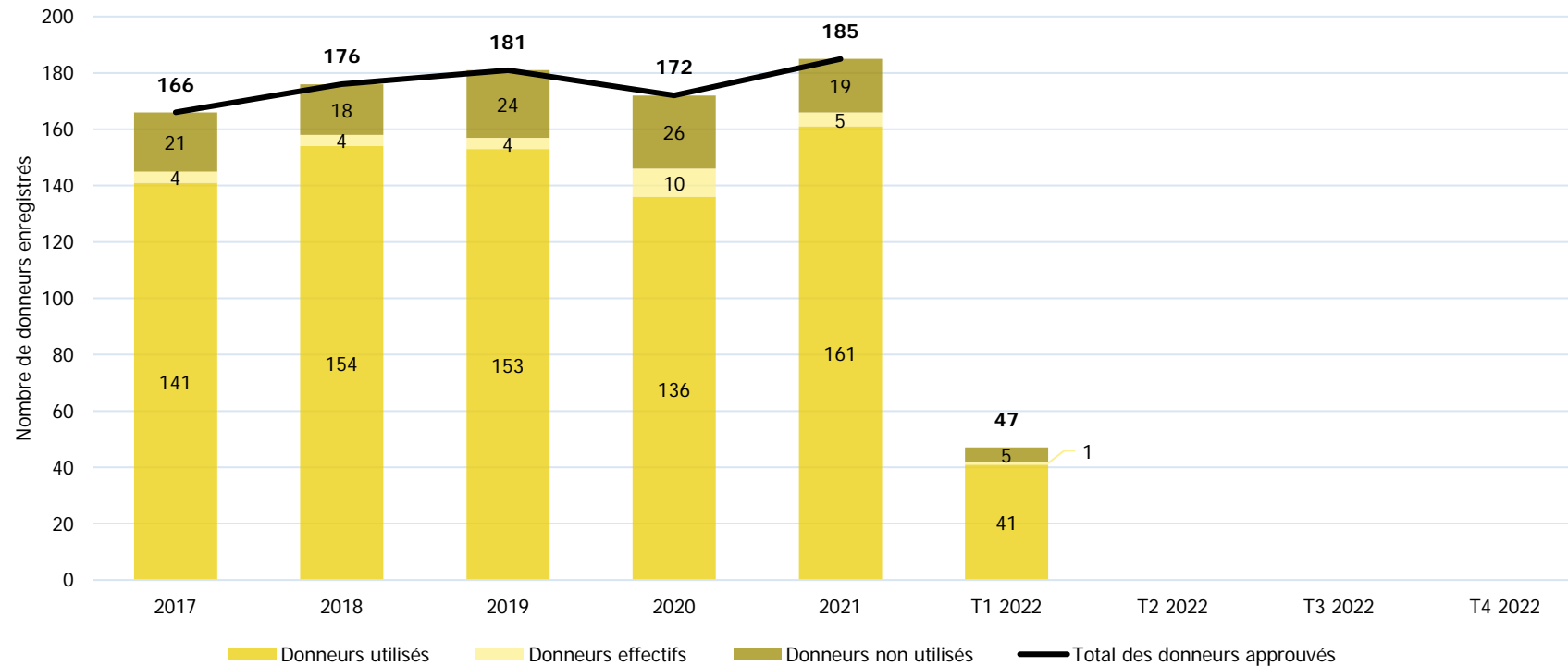


Figure 12: Nombre de personnes signalées à Swisstransplant et évaluées pour un possible don d'organes après le décès. Une personne décédée est considérée comme « utilisée » si au moins l'un de ses organes a pu être transplanté. Une personne est considérée comme « non utilisée » si elle a été qualifiée médicalement pour un don d'organes et qu'elle a donné son consentement au don d'organes, mais qu'aucune intervention chirurgicale n'a eu lieu pour prélever des organes à des fins de transplantation. Un « donneur effectif » est une personne décédée qui a été qualifiée médicalement pour un don d'organes, a donné son consentement au don et a subi une intervention chirurgicale en ce sens, mais dont aucun organe n'a pu être transplanté. DBD : don en état de mort cérébrale, DCD : don en état de mort cérébrale après un arrêt cardio-circulatoire.



Swisstransplant
Effingerstrasse 1

Postfach
CH-3011 Bern
Telefon +41 58 123 80 00

www.swisstransplant.org
info@swisstransplant.org