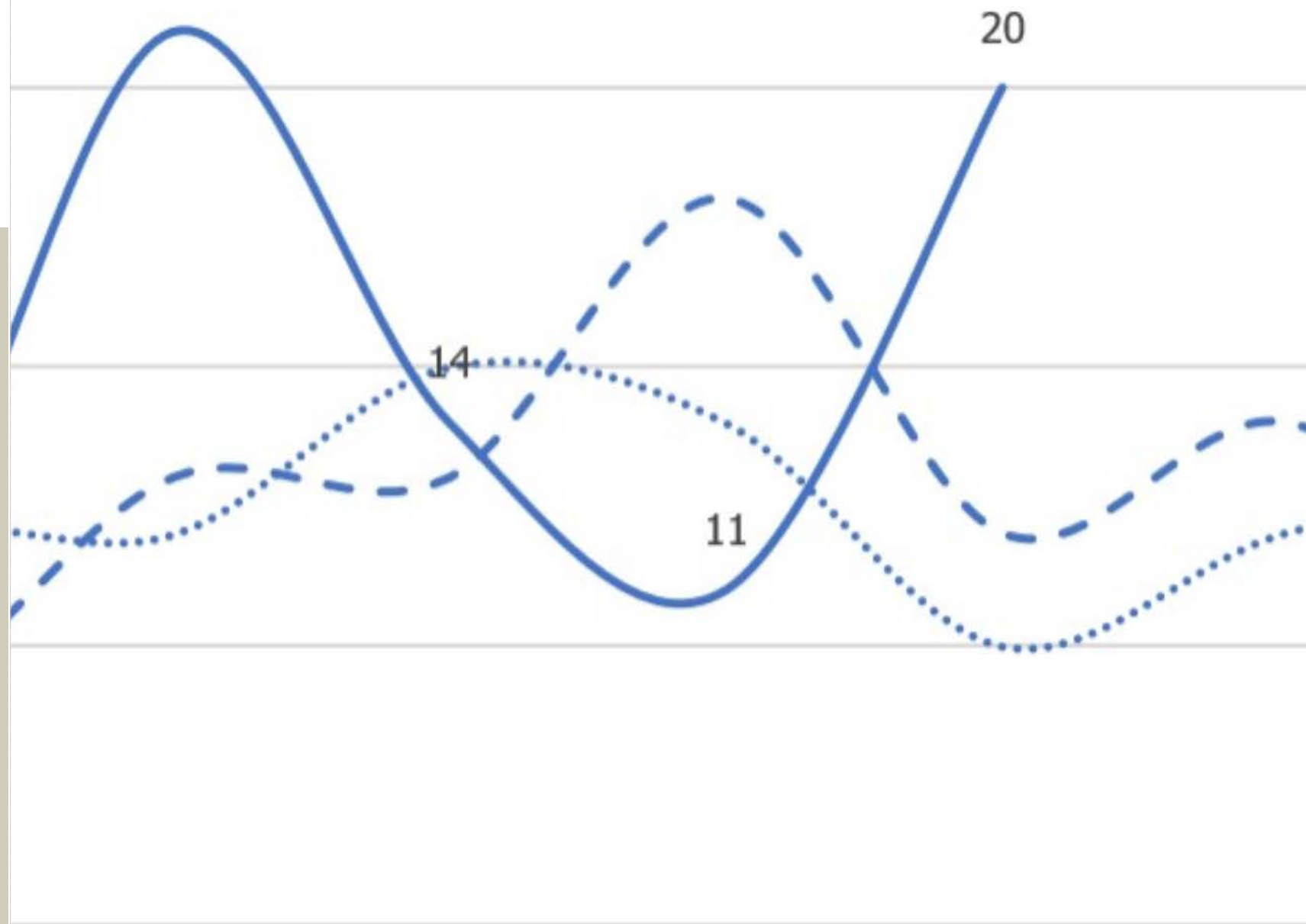


T1-T4 2022

## Indicateurs du don d'organes et de la transplantation d'organes en Suisse

9 janvier 2023

Berne





## Indicateurs T1–T4 2022 : L'essentiel en bref

- En Suisse, 40 personnes décédées ont fait don de leurs organes au cours du quatrième trimestre 2022. La moitié des personnes décédées étaient en état de mort cérébrale après un arrêt cardio-vasculaire. En 2022, 164 personnes décédées ont fait don de leurs organes, ce sont deux personnes de moins comparé à 2021. *Page 3*
- Au quatrième trimestre 2022, 110 organes de donneurs décédés ont été transplantés en Suisse. En 2022, 469 organes de donneurs décédés ont été transplantés en Suisse, ce sont 15 organes de moins comparé à 2021. En moyenne, 2.7 organes ont été transplantés par donneur décédé. Cette valeur n'était jamais aussi basse au cours des 5 années passées. *Pages 4 et 7*
- Au total, 1'442 personnes attendaient au moins un organe à la fin de l'année 2022. Ce sont 8 personnes de plus comparé à la fin de l'année 2021. *Page 8*



# Donneurs décédés en Suisse

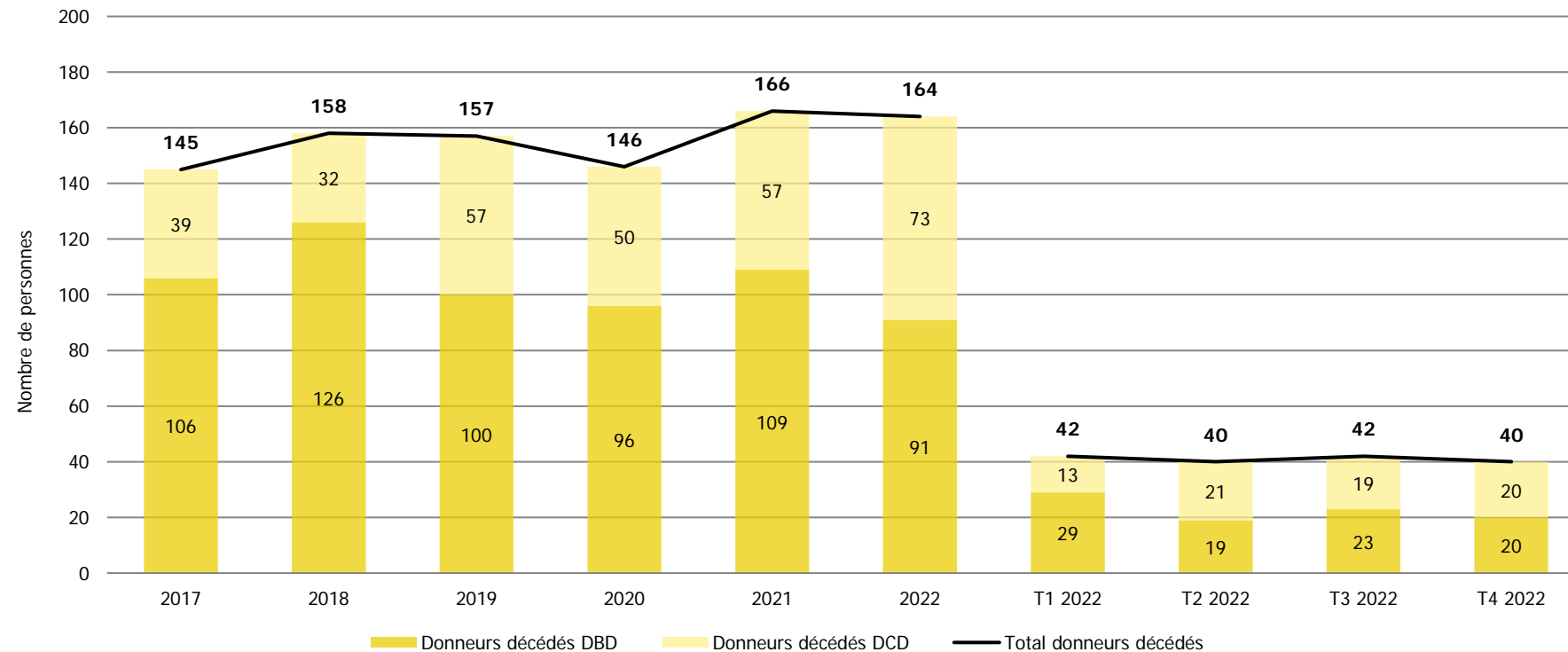


Figure 1: Nombre de donneurs décédés en Suisse. DBD: don en état de mort cérébrale, DCD: don en état de mort cérébrale après un arrêt cardio-circulatoire. Un donneur est défini comme toute personne ayant subi une intervention chirurgicale pour prélever des organes à des fins de transplantation.



# Organes transplantés en Suisse

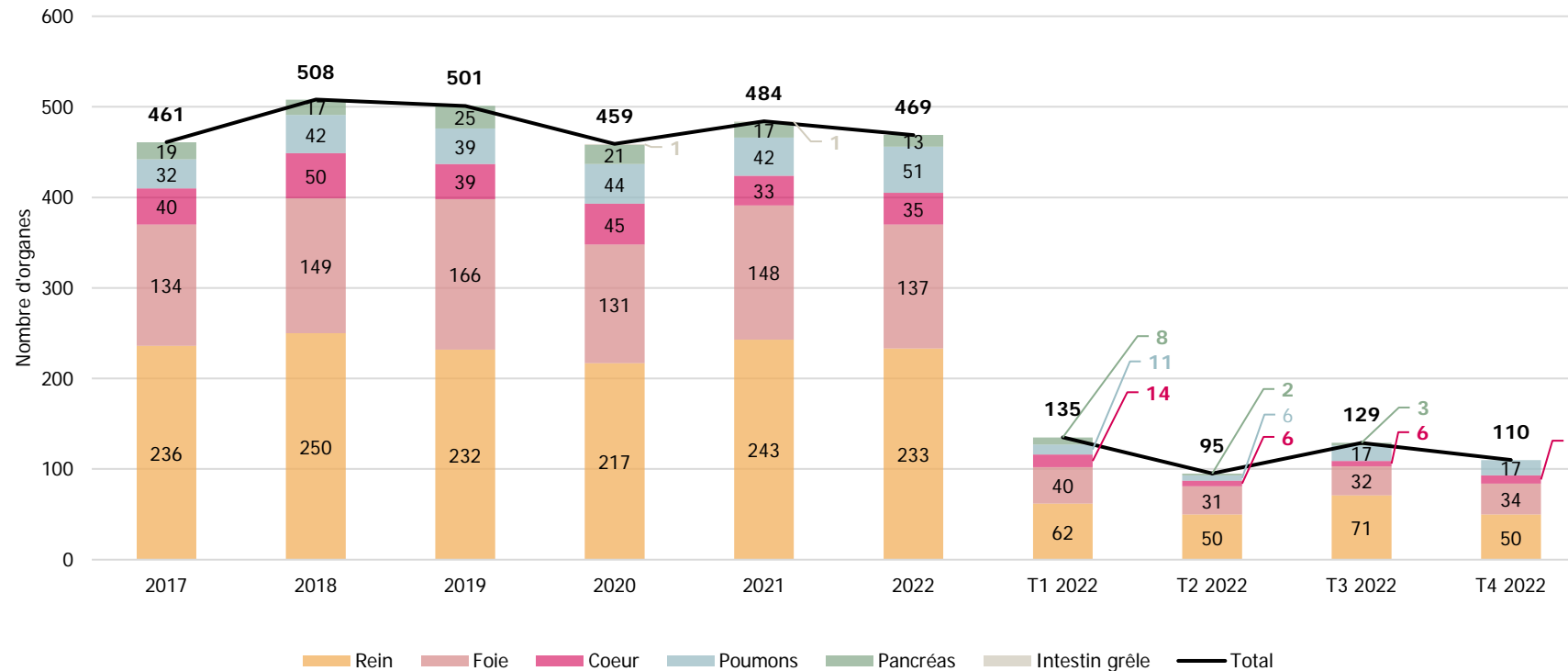


Figure 2: Organes transplantés en Suisse de donneurs décédés (incluant les organes importés de l'étranger), total et par organe.



# Organes importés de l'étranger

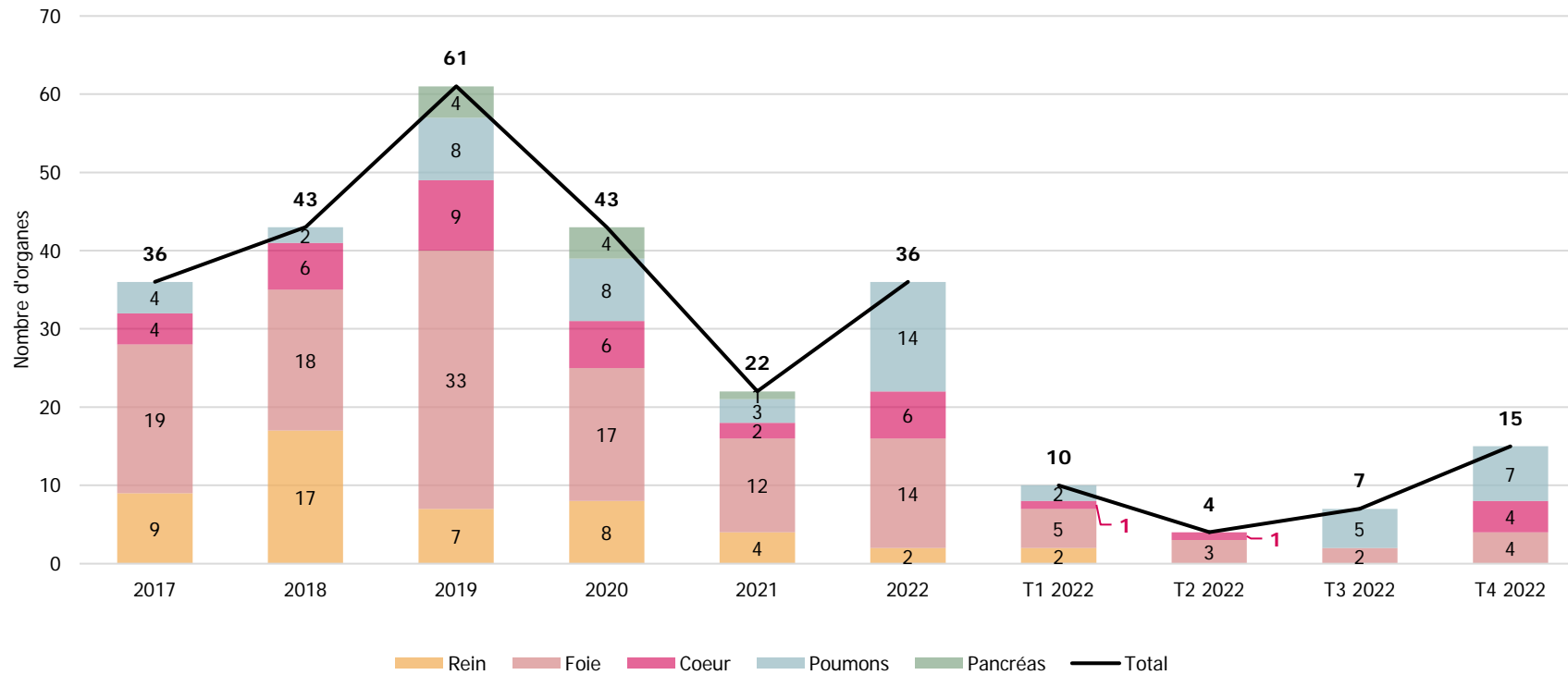


Figure 3: Organes transplantés en Suisse de donneurs décédés (uniquement de donneurs de l'étranger), total et par organe.



# Organes exportés

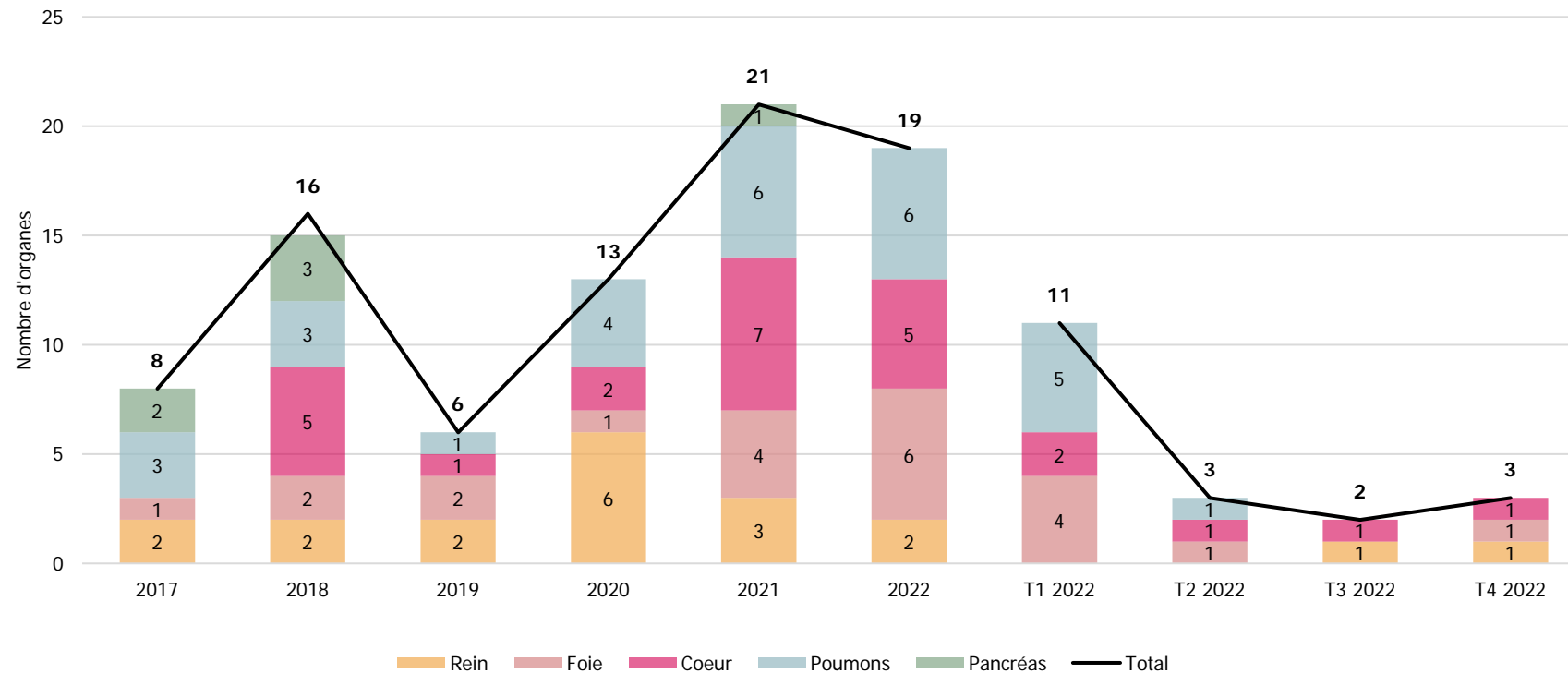


Figure 4: Organes transplantés à l'étranger provenant de donneurs décédés en Suisse (organes exportés), total et par organe.



# Organes transplantés par donneur décédé

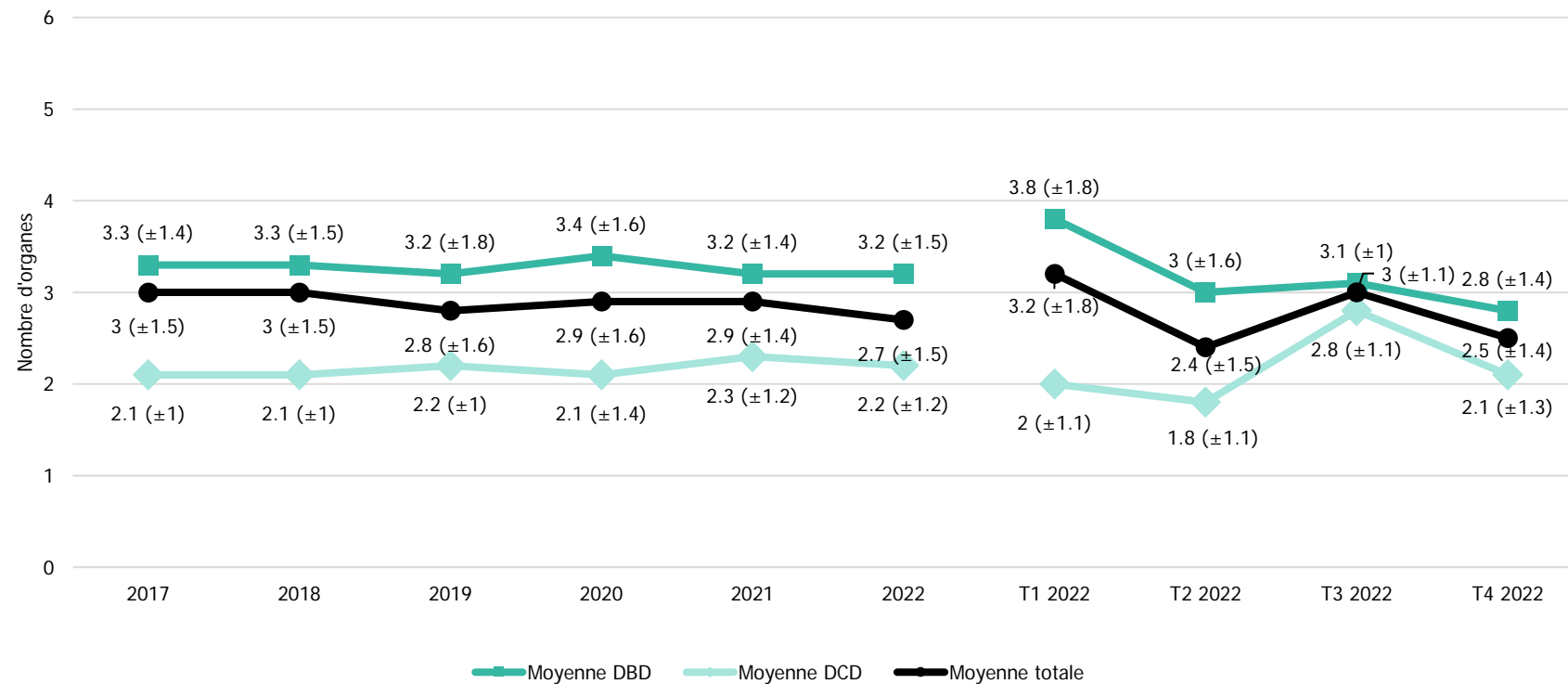


Figure 5: Nombre d'organes transplantés par donneur décédé (moyenne et écart-type). DBD: don en état de mort cérébrale, DCD: don en état de mort cérébrale après un arrêt cardio-circulatoire.



# Évolution de la liste d'attente

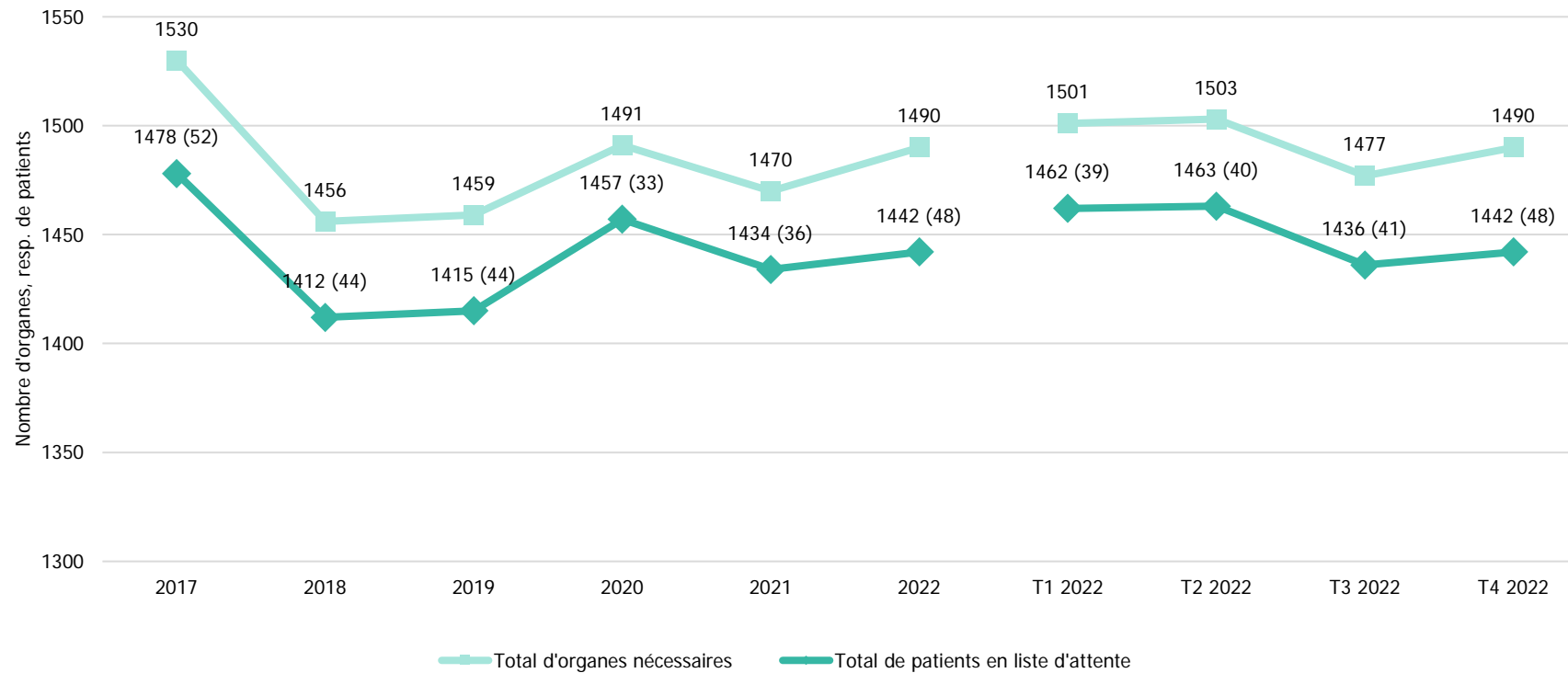


Figure 6: Nombre de patients en liste d'attente et nombre d'organes nécessaires au terme de chaque période. Le nombre de personnes en attente de plus d'un organe est indiqué entre parenthèses. Par exemple, fin 2020, 32 personnes étaient en attente de deux organes ( $1457 + 32 = 1489$  organes nécessaires), une personne était en attente de trois organes différents ( $1489 + 2 = 1491$  organes nécessaires).





# Temps d'attente et liste d'attente cœur

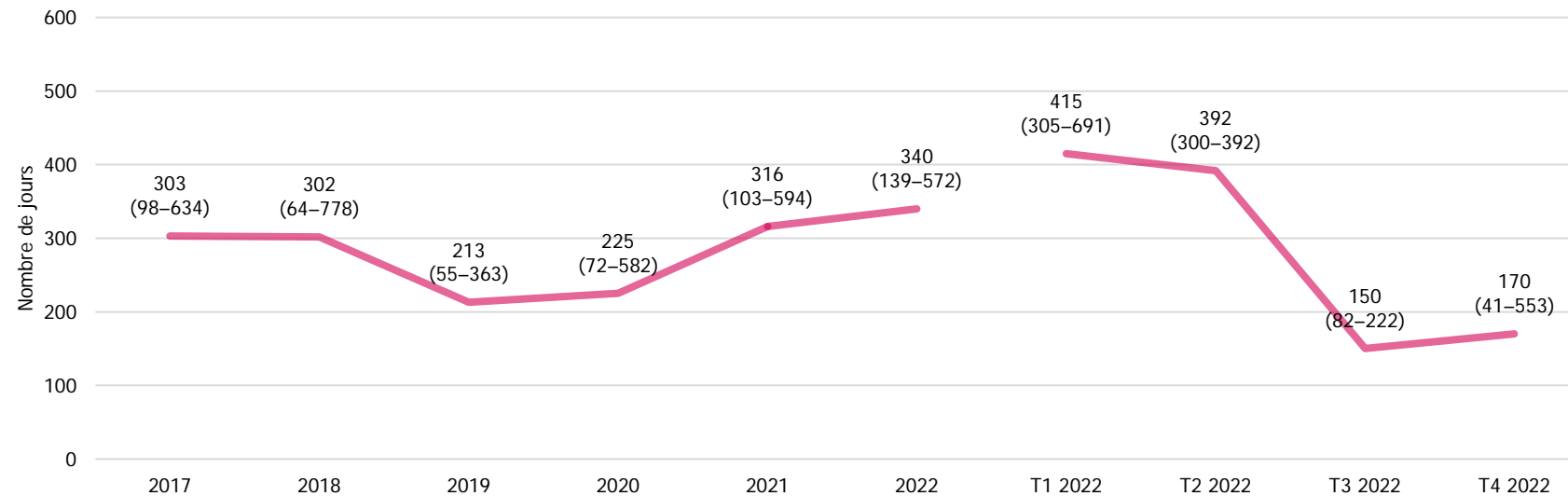


Figure 7: Temps d'attente en état actif et inactif jusqu'à la transplantation. Les valeurs indiquées correspondent à la médiane (ainsi qu'au quartiles inférieur-supérieur) du temps d'attente de toutes les personnes transplantées durant la période en question. Il convient de noter que la dispersion est parfois importante, surtout quand le nombre de cas est petit. Cela signifie que le temps d'attente peut varier considérablement au cas par cas. Parfois, les personnes sur la liste d'attente ne peuvent temporairement pas bénéficier d'une transplantation pour des raisons de santé ou de logistique. Dans cet état inactif, elles ne reçoivent aucune offre d'organes.

	2017	2018	2019	2020	2021	2022	T1 2022	T2 2022	T3 2022	T4 2022
Nombre de patients en liste d'attente <sup>a</sup>	88	76	89	77	75	64	66	66	65	64
Nombre de patients transplantés	40	50	39	45	33	35	14	6	6	9

<sup>a</sup> Situation à la fin de la période

# Temps d'attente et liste d'attente poumons

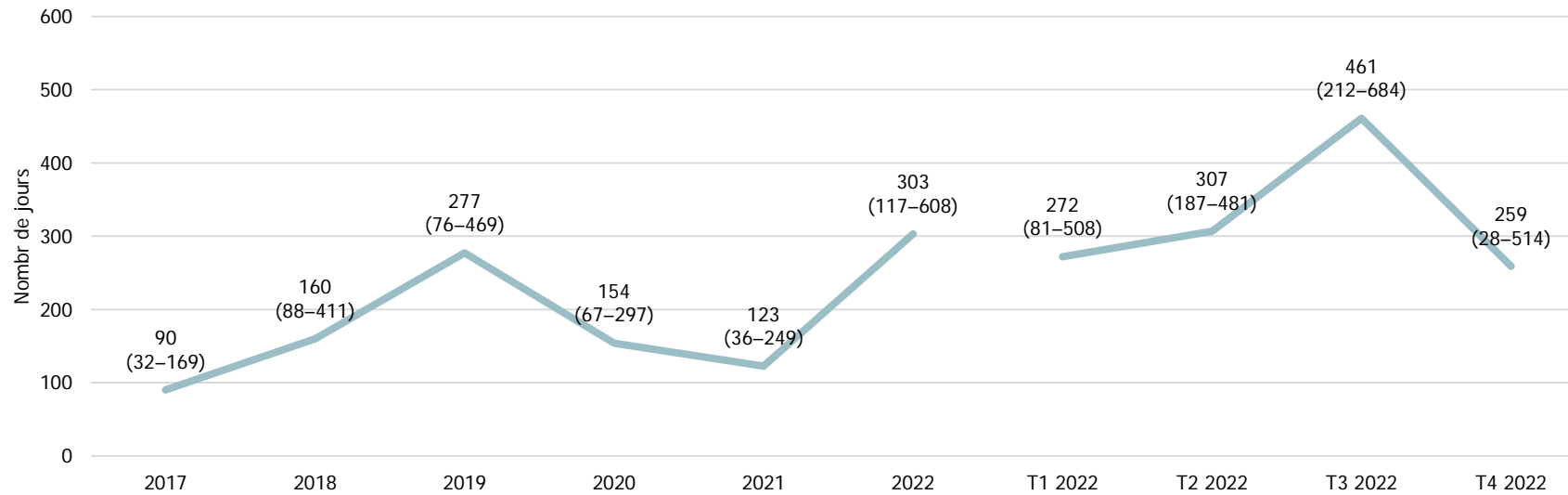


Figure 8: Temps d'attente en état actif et inactif jusqu'à la transplantation. Les valeurs indiquées correspondent à la médiane (ainsi qu'au quartiles inférieur-supérieur) du temps d'attente de toutes les personnes transplantées durant la période en question. Il convient de noter que la dispersion est parfois importante, surtout quand le nombre de cas est petit. Cela signifie que le temps d'attente peut varier considérablement au cas par cas. Parfois, les personnes sur la liste d'attente ne peuvent temporairement pas bénéficier d'une transplantation pour des raisons de santé ou de logistique. Dans cet état inactif, elles ne reçoivent aucune offre d'organes.

	2017	2018	2019	2020	2021	2022	T1 2022	T2 2022	T3 2022	T4 2022
Nombre de patients en liste d'attente <sup>a</sup>	44	37	45	52	70	66	78	80	76	66
Nombre de patients transplantés (dont organes de donneurs DCD <sup>b</sup> )	32 (5)	42 (4)	39 (4)	44 (10)	42 (14)	51 (18)	11 (2)	6 (3)	17 (8)	17 (5)

<sup>a</sup> Situation à la fin de la période <sup>b</sup> DCD : don en état de mort cérébrale après un arrêt cardio-circulatoire

# Temps d'attente et liste d'attente foie

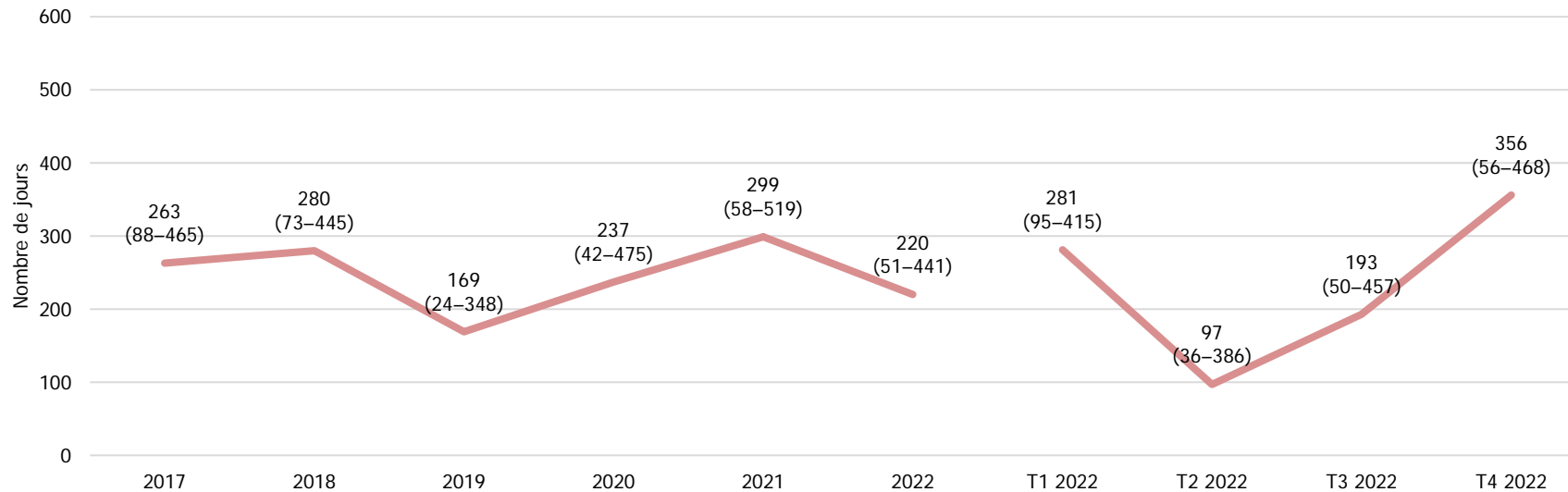
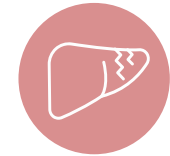


Figure 9: Temps d'attente en état actif et inactif jusqu'à la transplantation. Les valeurs indiquées correspondent à la médiane (ainsi qu'au quartiles inférieur-supérieur) du temps d'attente de toutes les personnes transplantées durant la période en question (sans dons dirigés de donneurs vivants). Il convient de noter que la dispersion est parfois importante, surtout quand le nombre de cas est petit. Cela signifie que le temps d'attente peut varier considérablement au cas par cas. Parfois, les personnes sur la liste d'attente ne peuvent temporairement pas bénéficier d'une transplantation pour des raisons de santé ou de logistique. Dans cet état inactif, elles ne reçoivent aucune offre d'organes.

	2017	2018	2019	2020	2021	2022	T1 2022	T2 2022	T3 2022	T4 2022
Nombre de patients en liste d'attente <sup>a</sup>	198	192	209	222	233	266	255	257	260	266
Nombre de patients transplantés										
- organes de donneurs décédés (dont organes de donneurs DCD <sup>b</sup> )	134 (23)	149 (21)	166 (42)	131 (32)	148 (39)	137 (44)	40 (9)	31 (9)	32 (13)	34 (13)
- organes de donneurs vivants	9	7	2	4	3	5	0	2	3	0

<sup>a</sup> Situation à la fin de la période <sup>b</sup> DCD : don en état de mort cérébrale après un arrêt cardio-circulatoire

# Temps d'attente et liste d'attente rein

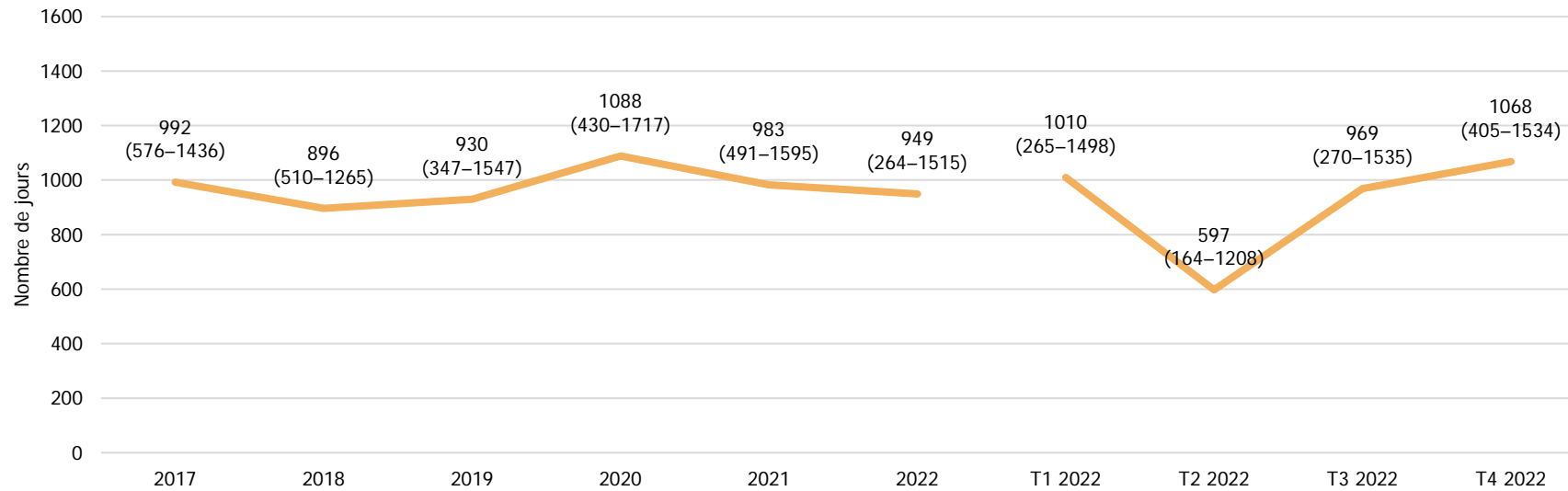


Figure 10: Temps d'attente en état actif et inactif jusqu'à la transplantation. Les valeurs indiquées correspondent à la médiane (ainsi qu'au quartiles inférieur-supérieur) du temps d'attente de toutes les personnes transplantées durant la période en question (sans dons dirigés de donneurs vivants). Il convient de noter que la dispersion est parfois importante, surtout quand le nombre de cas est petit. Cela signifie que le temps d'attente peut varier considérablement au cas par cas. Parfois, les personnes sur la liste d'attente ne peuvent temporairement pas bénéficier d'une transplantation pour des raisons de santé ou de logistique. Dans cet état inactif, elles ne reçoivent aucune offre d'organes.

	2017	2018	2019	2020	2021	2022	T1 2022	T2 2022	T3 2022	T4 2022
Nombre de patients en liste d'attente <sup>a</sup>	1124	1090	1057	1094	1046	1041	1055	1053	1029	1041
Nombre de patients transplantés										
- Organes de donneurs décédés (dont organes de donneurs DCD <sup>b</sup> )	232 (52)	239 (37)	224 (77)	217 (61)	240 (76)	231 (91)	61 (13)	50 (24)	70 (31)	50 (23)
- Organes de donneurs vivants	128	113	108	79	122	111	26	31	30	24

<sup>a</sup> Situation à la fin de la période <sup>b</sup> DCD : don en état de mort cérébrale après un arrêt cardio-circulatoire

# Temps d'attente et liste d'attente pancréas / îlots de Langerhans

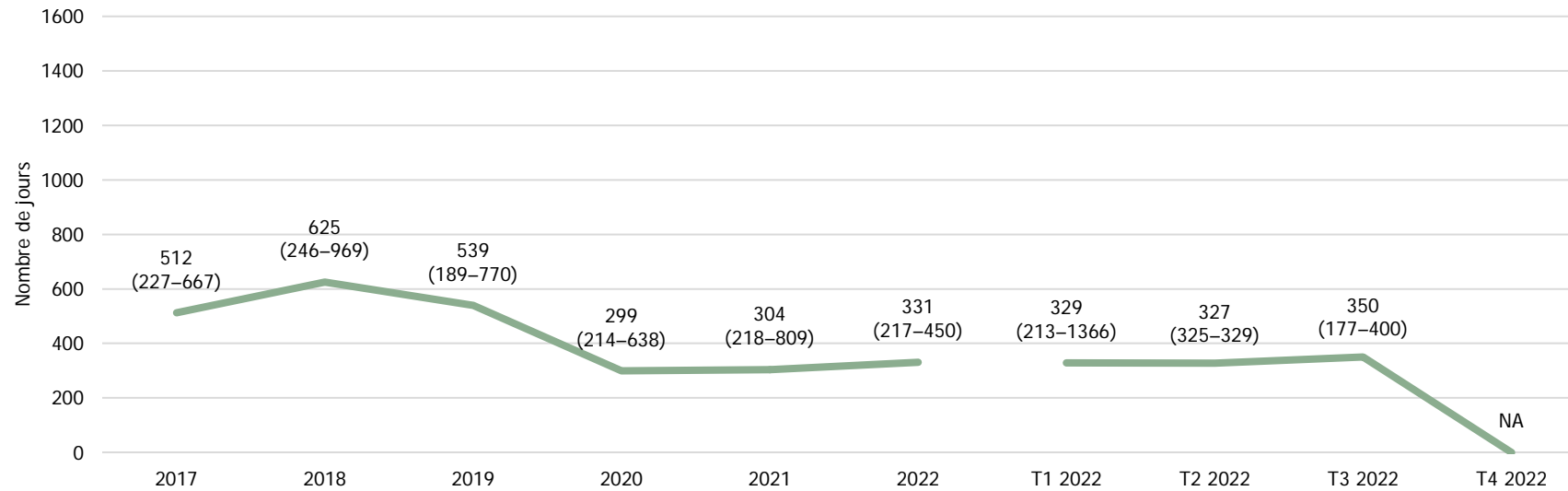


Figure 11: Temps d'attente en état actif et inactif jusqu'à la transplantation. Les valeurs indiquées correspondent à la médiane (ainsi qu'au quartiles inférieur-supérieur) du temps d'attente de toutes les personnes transplantées durant la période en question. Il convient de noter que la dispersion est parfois importante, surtout quand le nombre de cas est petit. Cela signifie que le temps d'attente peut varier considérablement au cas par cas. Parfois, les personnes sur la liste d'attente ne peuvent temporairement pas bénéficier d'une transplantation pour des raisons de santé ou de logistique. Dans cet état inactif, elles ne reçoivent aucune offre d'organes. Aucune transplantation de pancréas n'a eu lieu au 4e trimestre 2022.

	2017	2018	2019	2020	2021	2022	T1 2022	T2 2022	T3 2022	T4 2022
Nombre de patients en liste d'attente <sup>a</sup>	75	60	57	44	45	52	46	46	46	52
Nombre de patients transplantés (dont organes de donneurs DCD <sup>b</sup> )	19 (1)	17 (1)	25 (1)	21 (2)	17 (1)	13 (1)	8 (0)	2 (0)	3 (1)	0 (0)

<sup>a</sup> Situation à la fin de la période <sup>b</sup> DCD : don en état de mort cérébrale après un arrêt cardio-circulatoire

# Personnes signalées pour un don d'organes post-mortem

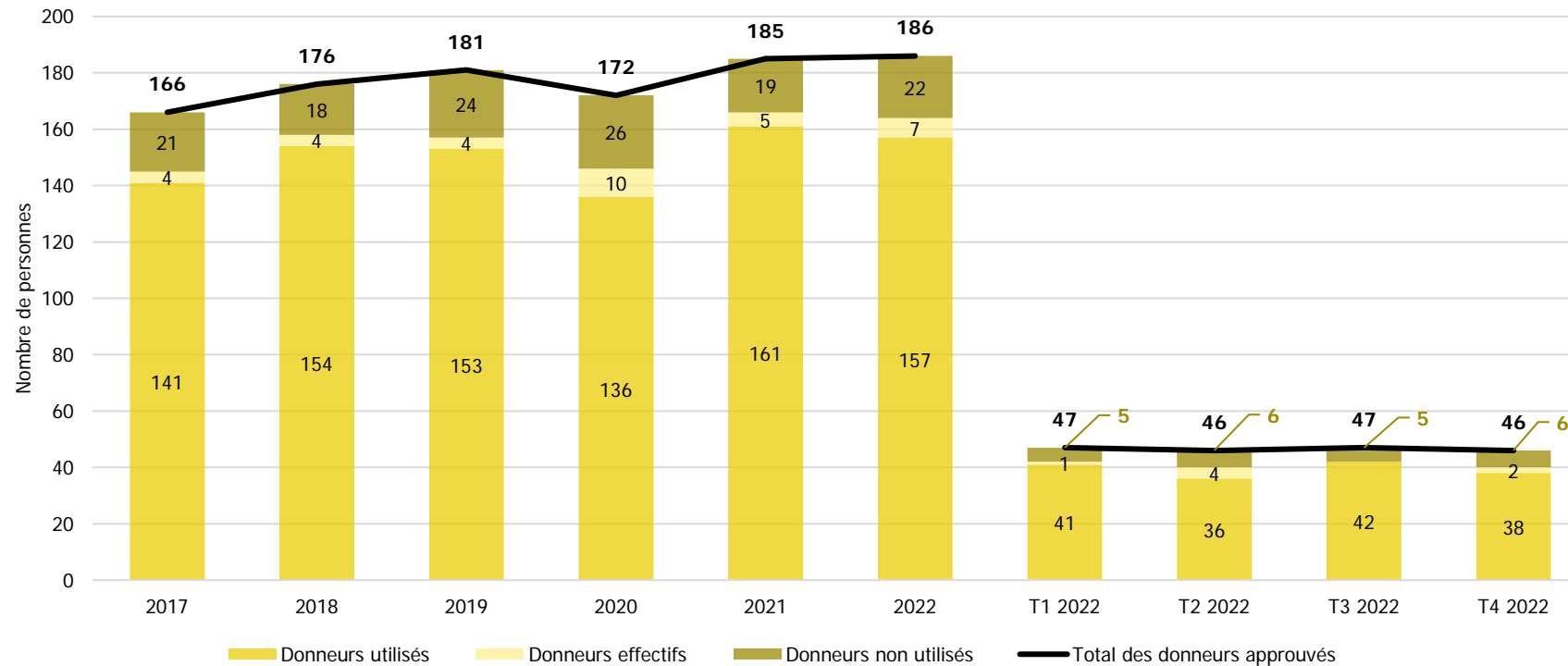


Figure 12: Nombre de personnes signalées à Swisstransplant et évaluées pour un possible don d'organes après le décès. Une personne décédée est considérée comme « utilisée » si au moins l'un de ses organes a pu être transplanté. Une personne est considérée comme « non utilisée » si elle a été qualifiée médicalement pour un don d'organes et qu'elle a donné son consentement au don d'organes, mais qu'aucune intervention chirurgicale n'a eu lieu pour prélever des organes à des fins de transplantation. Un « donneur effectif » est une personne décédée qui a été qualifiée médicalement pour un don d'organes, a donné son consentement au don et a subi une intervention chirurgicale en ce sens, mais dont aucun organe n'a pu être transplanté. DBD : don en état de mort cérébrale, DCD : don en état de mort cérébrale après un arrêt cardio-circulatoire.



**Swisstransplant**  
Effingerstrasse 1

Postfach  
CH-3011 Bern  
Telefon +41 58 123 80 00

[www.swisstransplant.org](http://www.swisstransplant.org)  
[info@swisstransplant.org](mailto:info@swisstransplant.org)