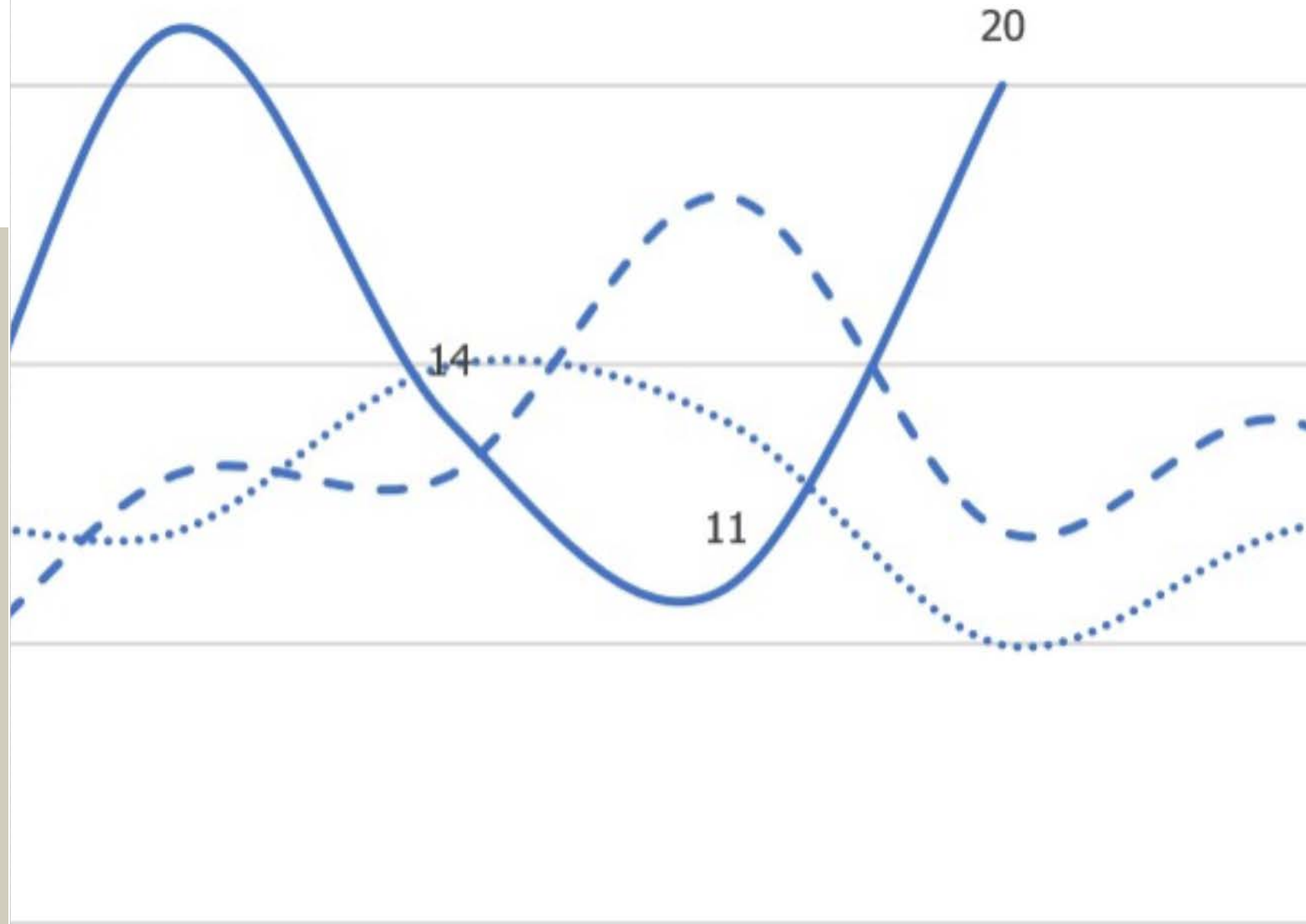


Q1–Q4 2023

## Kennzahlen zur Organspende und Organtransplantation in der Schweiz

11. Januar 2024

Bern





## Kennzahlen Q1–Q4 2023: Das Wichtigste in Kürze

- Im 4. Quartal 2023 haben wir bereits im 3. Quartal 50 verstorbene Personen in der Schweiz ihre Organe gespendet. Fast jede zweite spendende verstorbene Person war im Hirntod nach Herz-Kreislauf-Stillstand (DCD). Im gesamten 2023 haben 200 verstorbene Personen ihre Organe gespendet (+22 %), so viele wie noch nie in einem Jahr. *Seite 3*
- Im 4. Quartal 2023 wurden in der Schweiz 142 Organe von spendenden verstorbenen Personen transplantiert. Im gesamten 2023 wurden in der Schweiz 584 Organe von spendenden verstorbenen Personen transplantiert (+25 %), das sind ebenfalls so viele wie noch nie in einem Jahr. Pro spendende verstorbene Person wurden 2023 im Schnitt 2.8 Organe transplantiert. *Seite 4 und 7*
- Ende 2023 warteten 1'391 Personen auf eines oder mehrere Organe. Das sind 51 Personen weniger als Ende 2022 (-3.5 %). 92 Personen sind 2023 auf der Warteliste verstorben, leider ebenfalls so viele wie noch nie in einem Jahr. *Seite 8 und 14.*



# Postmortale Organspende Schweiz

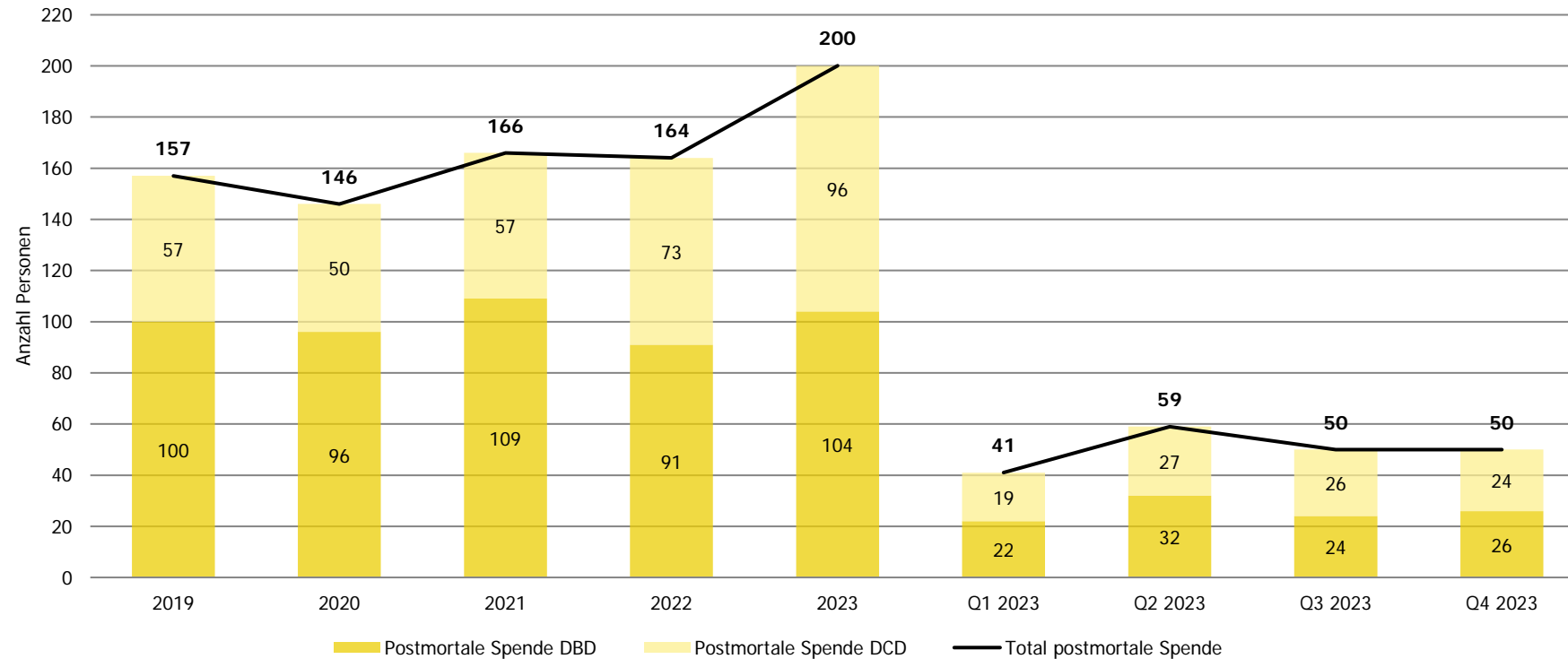


Abbildung 1: Anzahl spendende verstorbene Personen in der Schweiz. DBD: Spende im Hirntod, DCD: Spende im Hirntod nach Herz-Kreislaufstillstand. Als spendende Person gilt jede verstorbene Person, bei der ein chirurgischer Eingriff mit der Absicht zur Organentnahme zum Zweck einer Transplantation erfolgt ist.



# Transplantierte Organe in der Schweiz

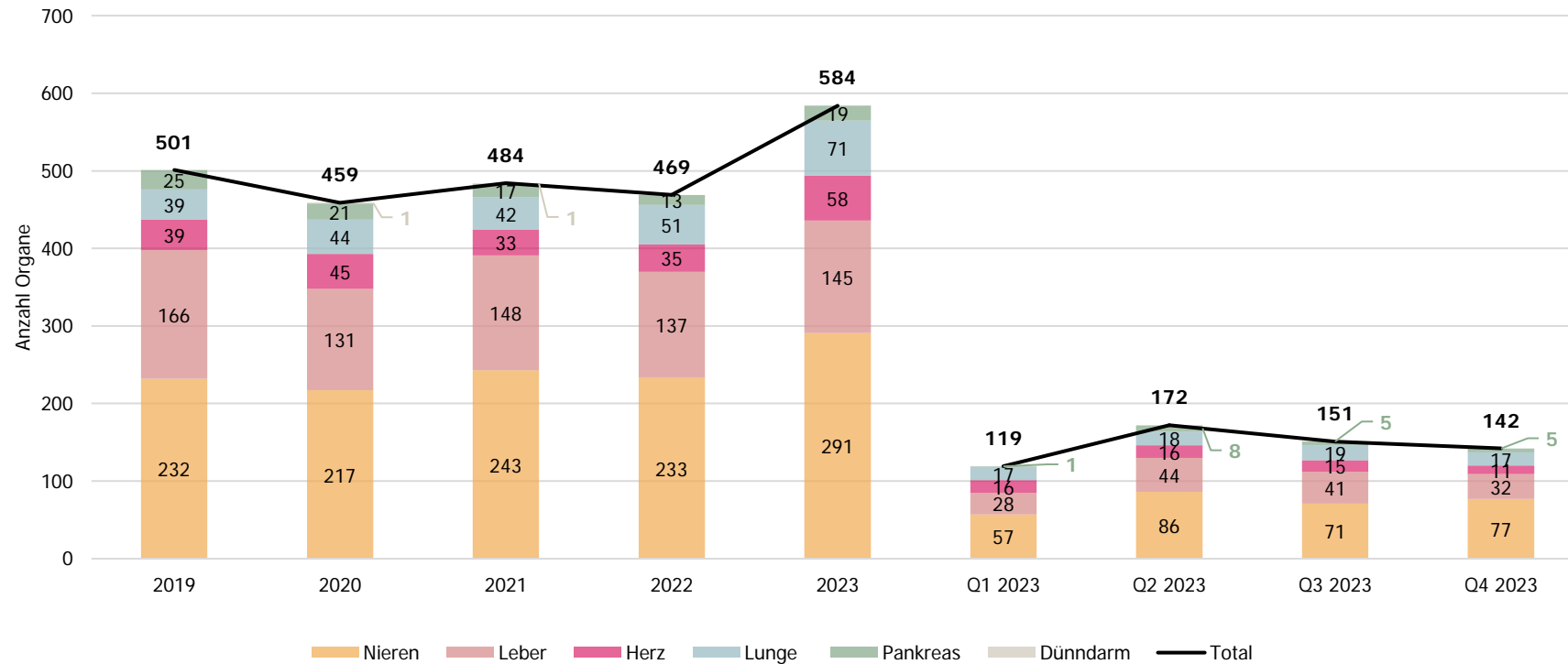


Abbildung 2: In der Schweiz transplantierte Organe von spendenden verstorbenen Personen (inklusive importierte Organe aus dem Ausland), total und je Organ.



# Importierte Organe

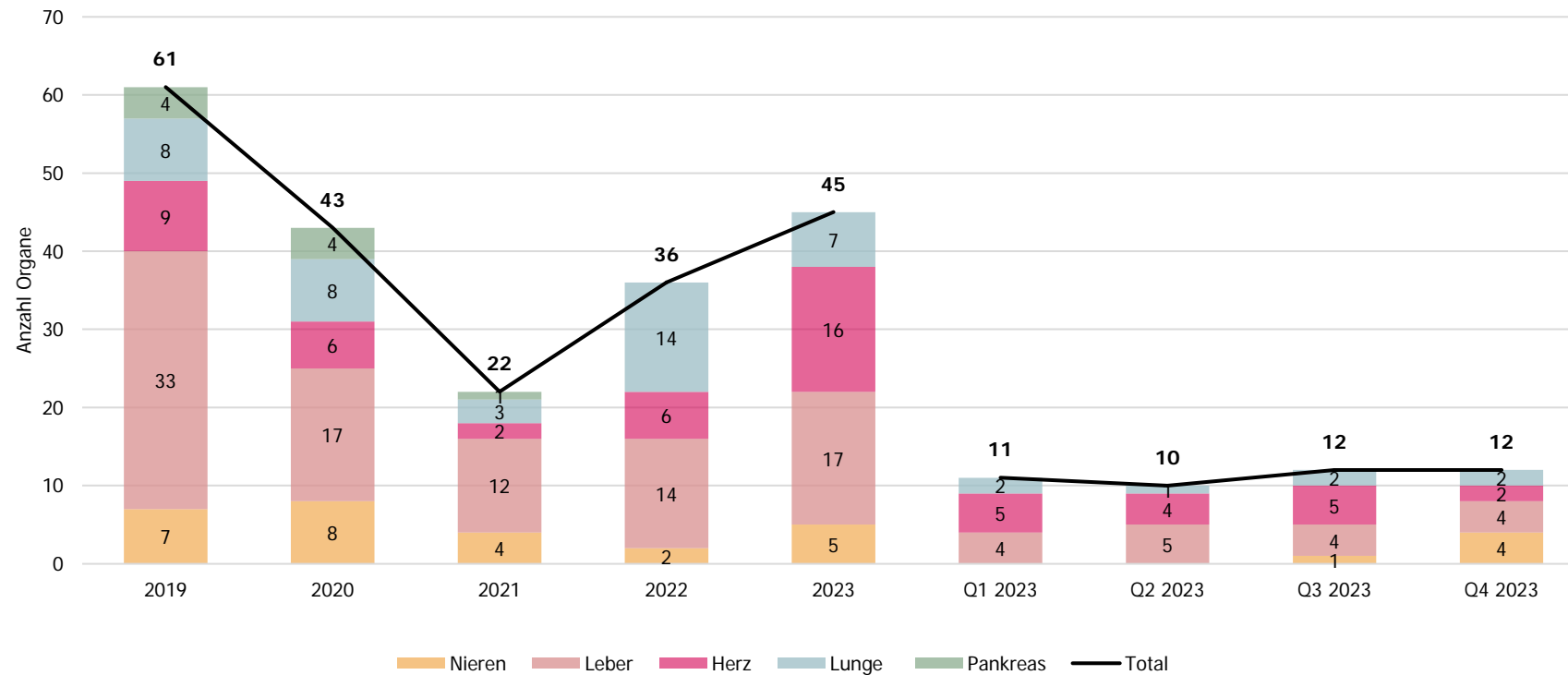


Abbildung 3: In der Schweiz transplantierte Organe von spendenden verstorbenen Personen aus dem Ausland (importierte Organe), total und je Organ.



# Exportierte Organe

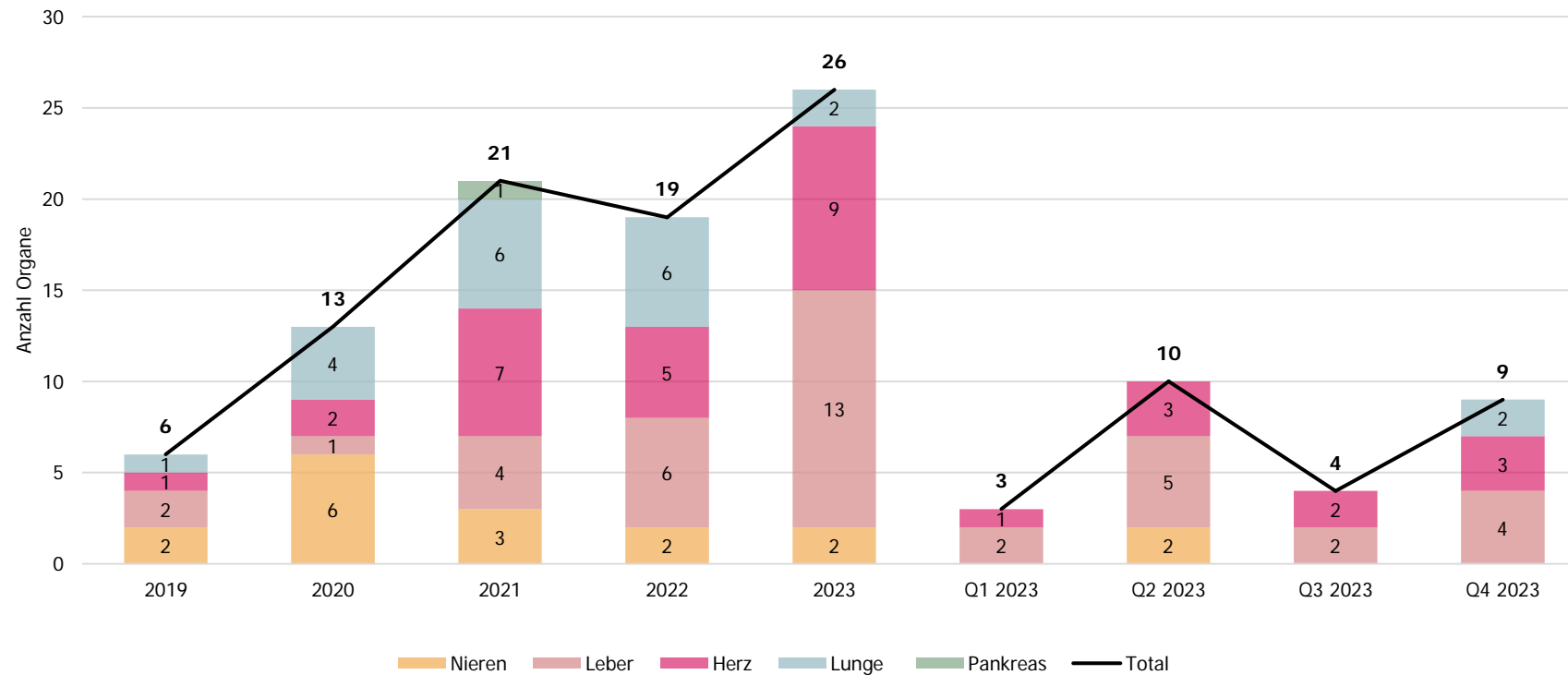


Abbildung 4: Im Ausland transplantierte Organe von spendenden verstorbenen Personen aus der Schweiz (exportierte Organe), total und je Organ.



# Transplantierte Organe pro postmortale Spende

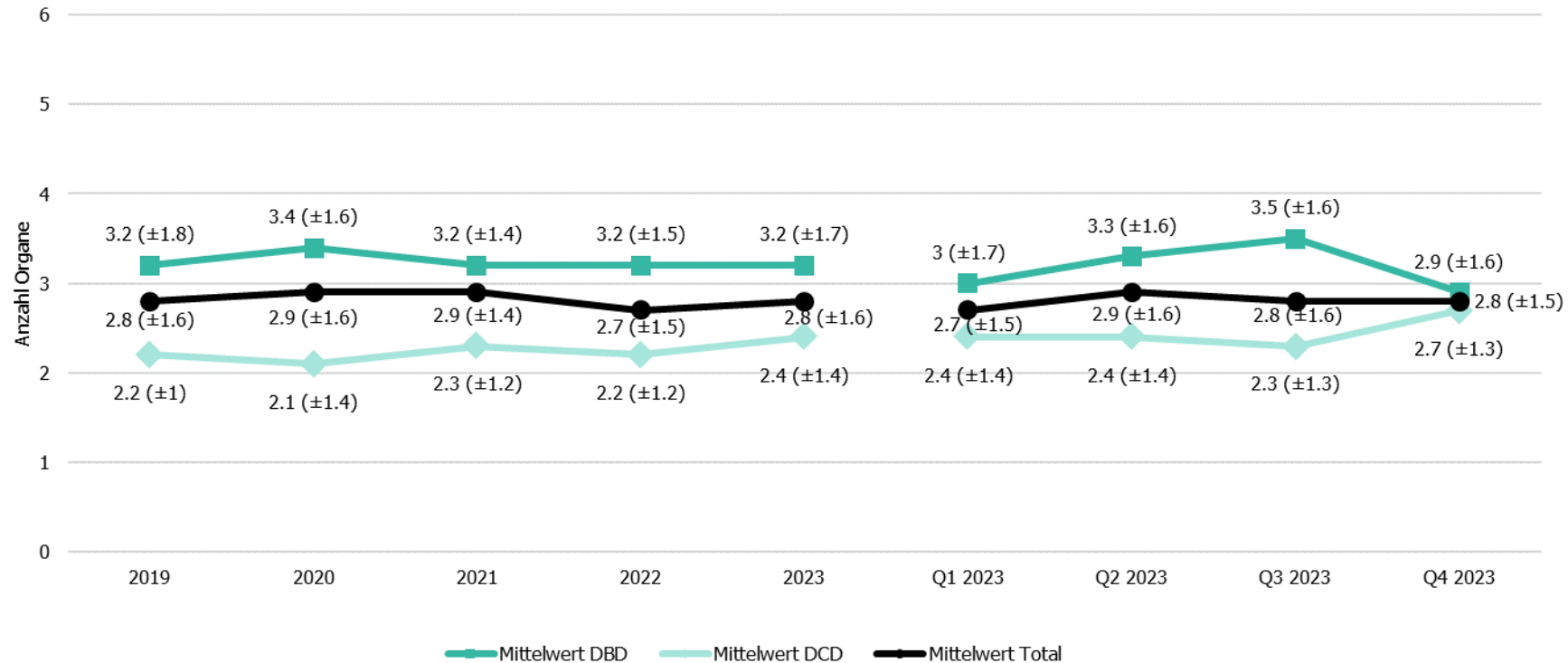


Abbildung 5: Durchschnittliche Anzahl transplantierte Organe pro spendende verstorbene Person, Mittelwerte (Standardabweichungen). DBD: Spende im Hirntod, DCD: Spende im Hirntod nach Herz-Kreislauf-Stillstand.



# Entwicklung der Warteliste

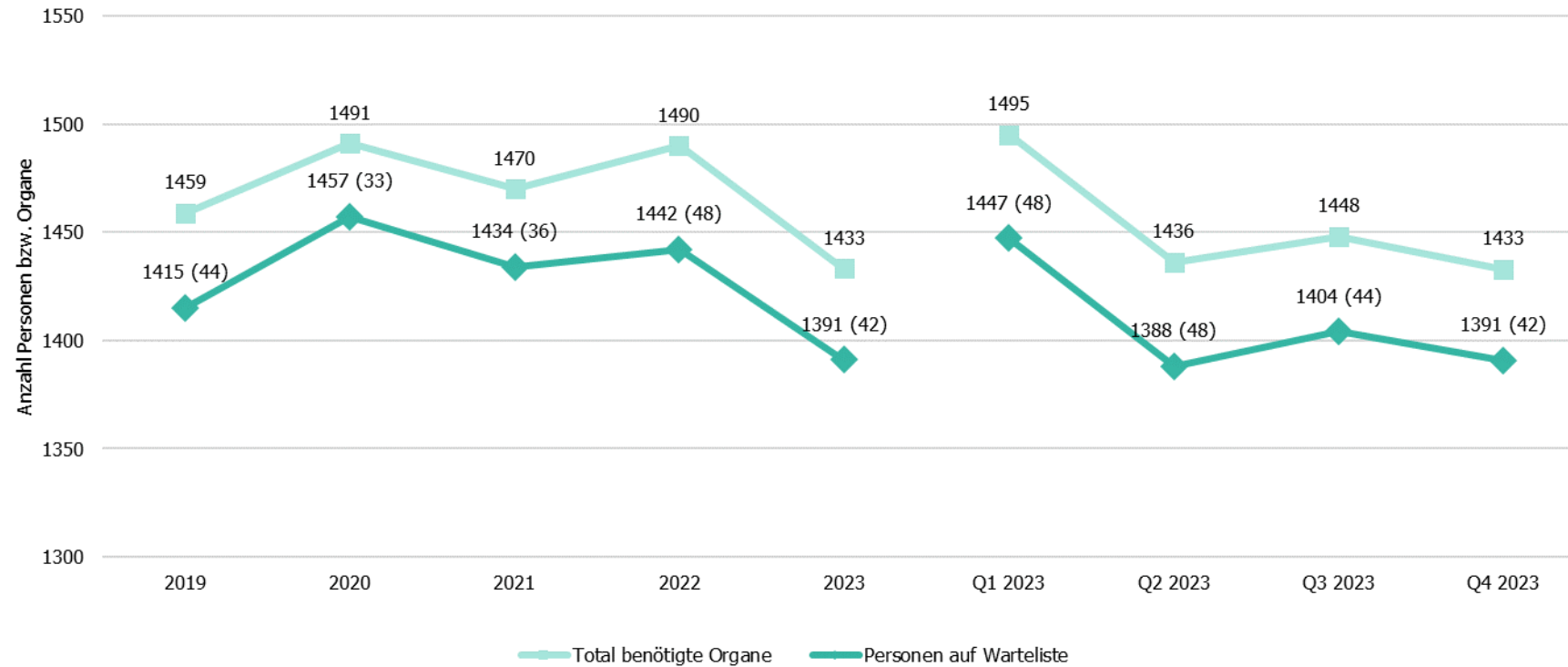


Abbildung 6: Anzahl Personen auf der Warteliste und Anzahl benötigte Organe jeweils am Ende einer Periode. In Klammern ist die Anzahl Personen angegeben, die mehr als ein Organ benötigen.





# Wartezeiten und Warteliste Herz

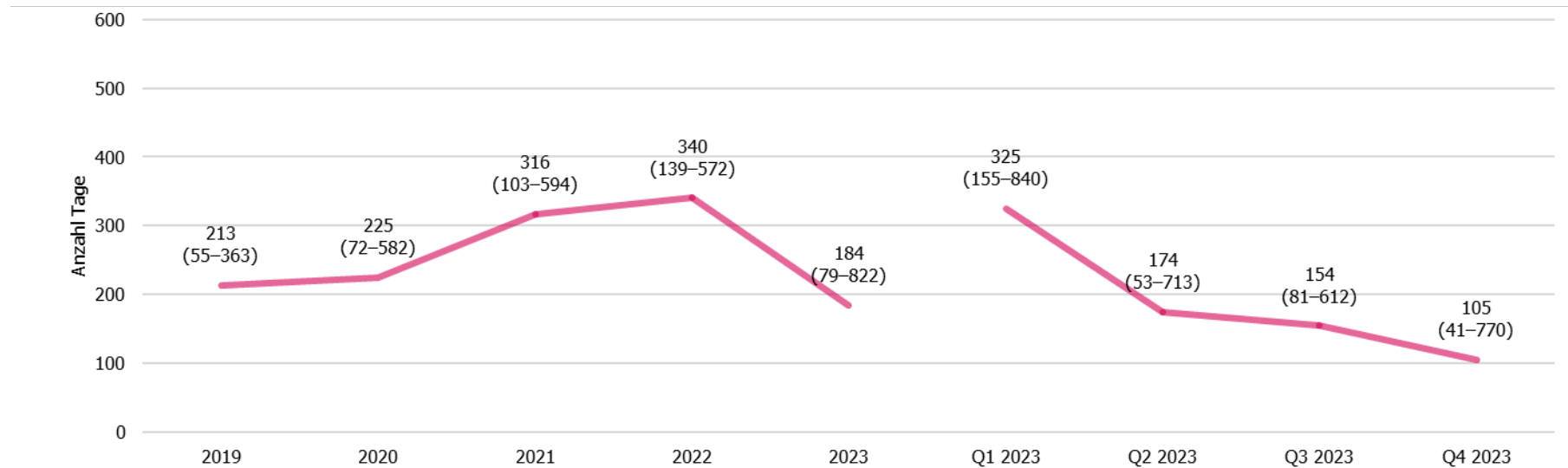


Abbildung 7: Wartezeit bis zur Transplantation im aktiven und inaktiven Status. Angegeben ist der Median (unteres bis oberes Quartil) der Wartezeiten aller in der jeweiligen Periode transplantierten Personen. Es gilt zu beachten, dass die Streuung insbesondere bei kleinen Fallzahlen zum Teil gross ist. Das bedeutet, dass die Wartezeiten im Einzelfall sehr unterschiedlich sein können. Personen auf der Warteliste sind manchmal aus gesundheitlichen oder logistischen Gründen vorübergehend nicht transplantationsfähig. In diesem inaktiven Status erhalten sie keine Organangebote.

	2019	2020	2021	2022	2023	Q1 2023	Q2 2023	Q3 2023	Q4 2023
Anzahl Personen auf Warteliste <sup>a</sup>	89	77	75	64	42	53	49	44	42
Anzahl transplantierte Personen (davon Organe aus DCD-Spende <sup>b</sup> )	39	45	33	35	58 (9)	16 (1)	16 (4)	15 (2)	11 (2)

<sup>a</sup> Stand am letzten Tag der jeweiligen Periode <sup>b</sup> DCD: Spende im Hirntod nach Herz-Kreislauf-Stillstand

# Wartezeiten und Warteliste Lunge

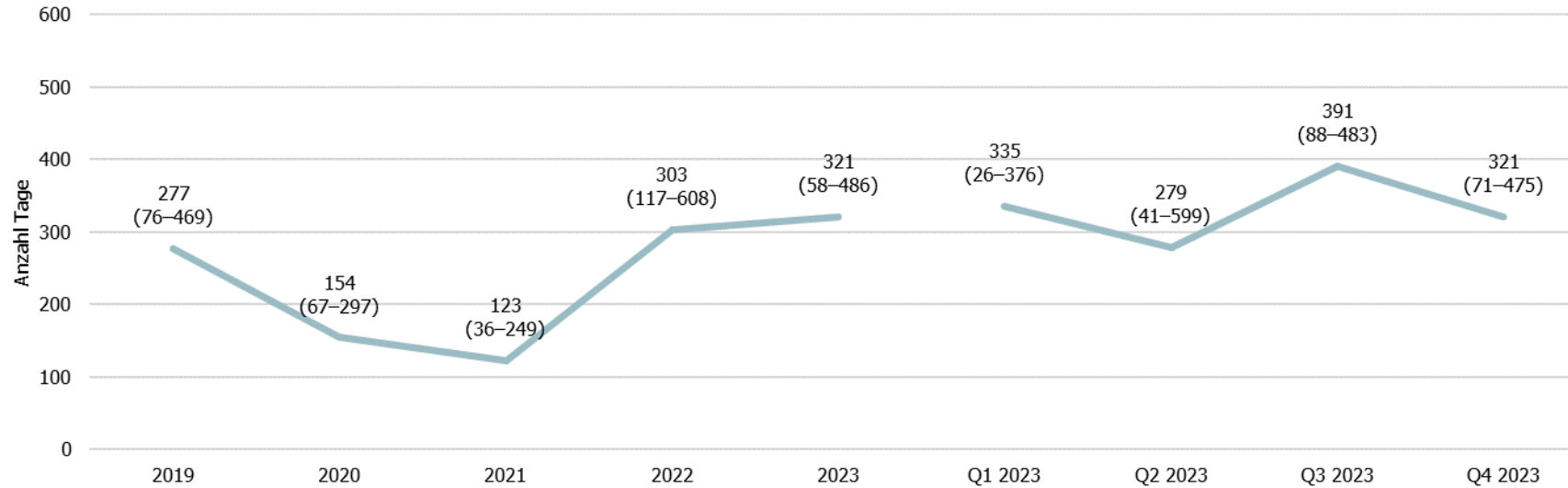


Abbildung 8: Wartezeit bis zur Transplantation im aktiven und inaktiven Status. Angegeben ist der Median (unteres bis oberes Quartil) der Wartezeiten aller in der jeweiligen Periode transplantierten Personen. Es gilt zu beachten, dass die Streuung insbesondere bei kleinen Fallzahlen zum Teil gross ist. Das bedeutet, dass die Wartezeiten im Einzelfall sehr unterschiedlich sein können. Personen auf der Warteliste sind manchmal aus gesundheitlichen oder logistischen Gründen vorübergehend nicht transplantationsfähig. In diesem inaktiven Status erhalten sie keine Organangebote.

	2019	2020	2021	2022	2023	Q1 2023	Q2 2023	Q3 2023	Q4 2023
Anzahl Personen auf Warteliste <sup>a</sup>	45	52	70	66	46	59	54	50	46
Anzahl transplantierte Personen (davon Organe aus DCD-Spende <sup>b</sup> )	39 (4)	44 (10)	42 (14)	51 (18)	71 (29)	17 (9)	18 (7)	19 (7)	17 (6)

<sup>a</sup> Stand am letzten Tag der jeweiligen Periode <sup>b</sup> DCD: Spende im Hirntod nach Herz-Kreislauf-Stillstand

# Wartezeiten und Warteliste Leber

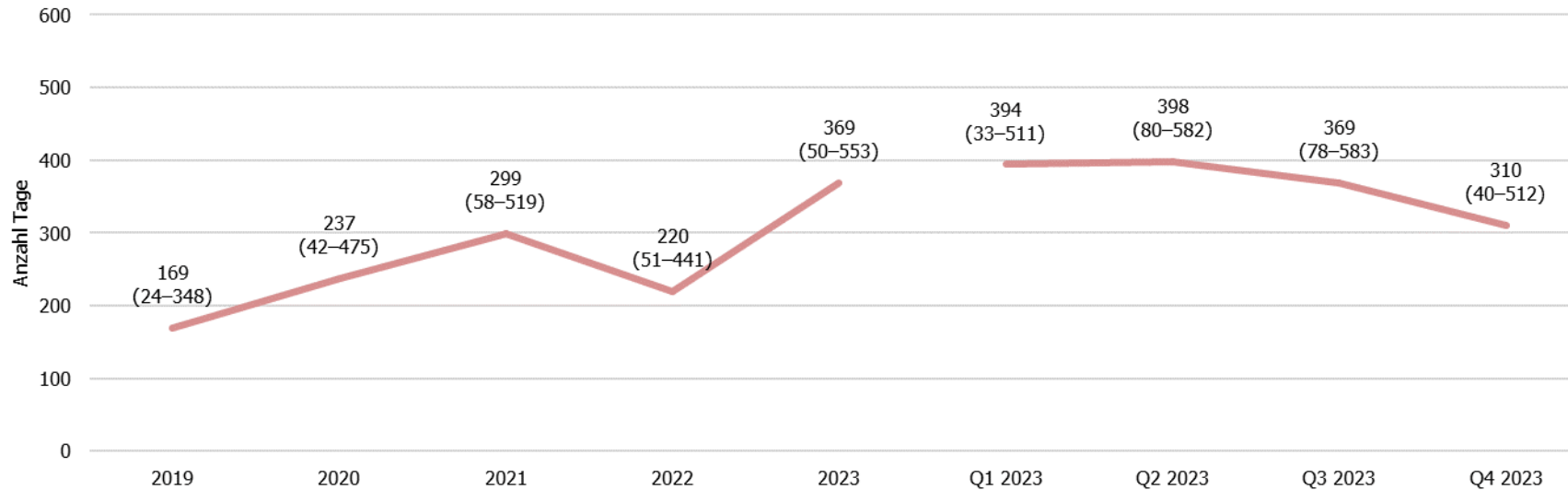


Abbildung 9: Wartezeit bis zur Transplantation im aktiven und inaktiven Status ohne gerichtete Lebendspende. Angegeben ist der Median (unteres bis oberes Quartil) der Wartezeiten aller in der jeweiligen Periode transplantierten Personen. Es gilt zu beachten, dass die Streuung insbesondere bei kleinen Fallzahlen zum Teil gross ist. Das bedeutet, dass die Wartezeiten im Einzelfall sehr unterschiedlich sein können. Personen auf der Warteliste sind manchmal aus gesundheitlichen oder logistischen Gründen vorübergehend nicht transplantationsfähig. In diesem inaktiven Status erhalten sie keine Organangebote.

	2019	2020	2021	2022	2023	Q1 2023	Q2 2023	Q3 2023	Q4 2023
Anzahl Personen auf Warteliste <sup>a</sup>	209	222	233	266	280	269	259	271	280
Anzahl transplantierte Personen									
- Organe aus postmortaler Spende (davon Organe aus DCD-Spende <sup>b</sup> )	166 (42)	131 (32)	148 (39)	137 (44)	145 (47)	28 (8)	44 (13)	41 (15)	32 (11)
- Organe aus Lebendspende	2	4	3	5	1	0	0	0	1

<sup>a</sup> Stand am letzten Tag der jeweiligen Periode <sup>b</sup> DCD: Spende im Hirntod nach Herz-Kreislauf-Stillstand

# Wartezeiten und Warteliste Niere

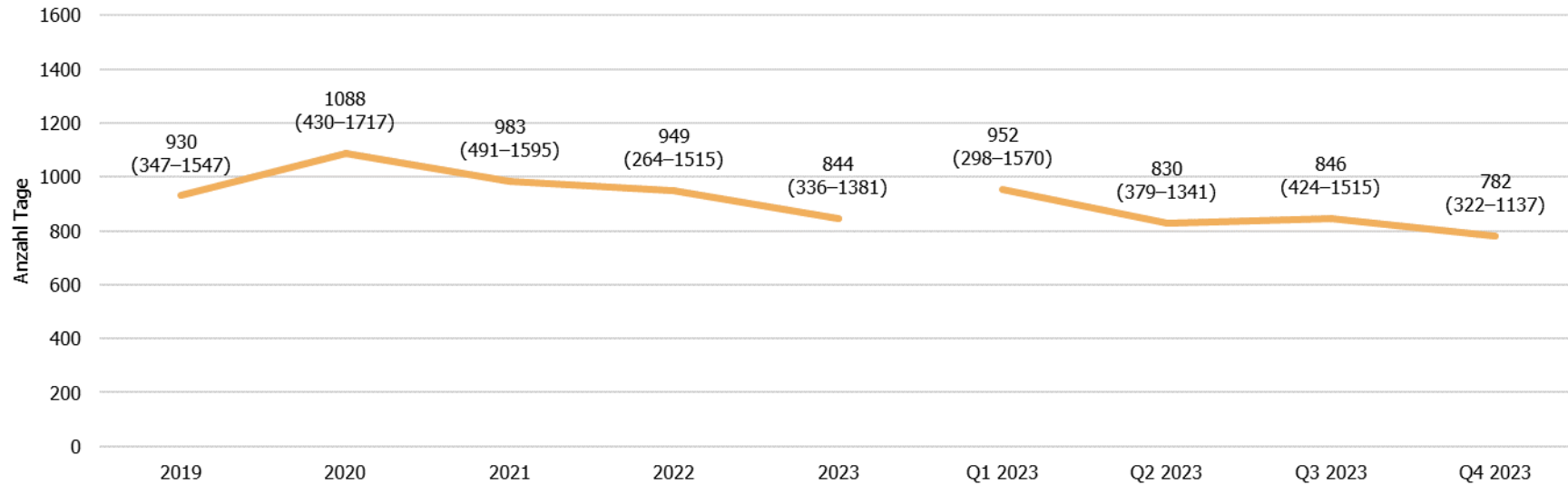


Abbildung 10: Wartezeit bis zur Transplantation im aktiven und inaktiven Status ohne gerichtete Lebendspende. Angegeben ist der Median (unteres bis oberes Quartil) der Wartezeiten aller in der jeweiligen Periode transplantierten Personen. Es gilt zu beachten, dass die Streuung insbesondere bei kleinen Fallzahlen zum Teil gross ist. Das bedeutet, dass die Wartezeiten im Einzelfall sehr unterschiedlich sein können. Personen auf der Warteliste sind manchmal aus gesundheitlichen oder logistischen Gründen vorübergehend nicht transplantationsfähig. In diesem inaktiven Status erhalten sie keine Organangebote.

	2019	2020	2021	2022	2023	Q1 2023	Q2 2023	Q3 2023	Q4 2023
Anzahl Personen auf Warteliste <sup>a</sup>	1057	1094	1046	1041	1020	1059	1024	1032	1020
Anzahl transplantierte Personen									
- Organe aus postmortaler Spende (davon Organe aus DCD-Spende <sup>b</sup> )	224 (77)	217 (61)	240 (76)	231 (91)	291 (135)	57 (27)	86 (34)	71 (32)	77 (42)
- Organe aus Lebendspende	108	79	122	111	109	24	28	22	35

<sup>a</sup> Stand am letzten Tag der jeweiligen Periode <sup>b</sup> DCD: Spende im Hirntod nach Herz-Kreislauf-Stillstand

# Wartezeiten und Warteliste Pankreas/Inselzellen

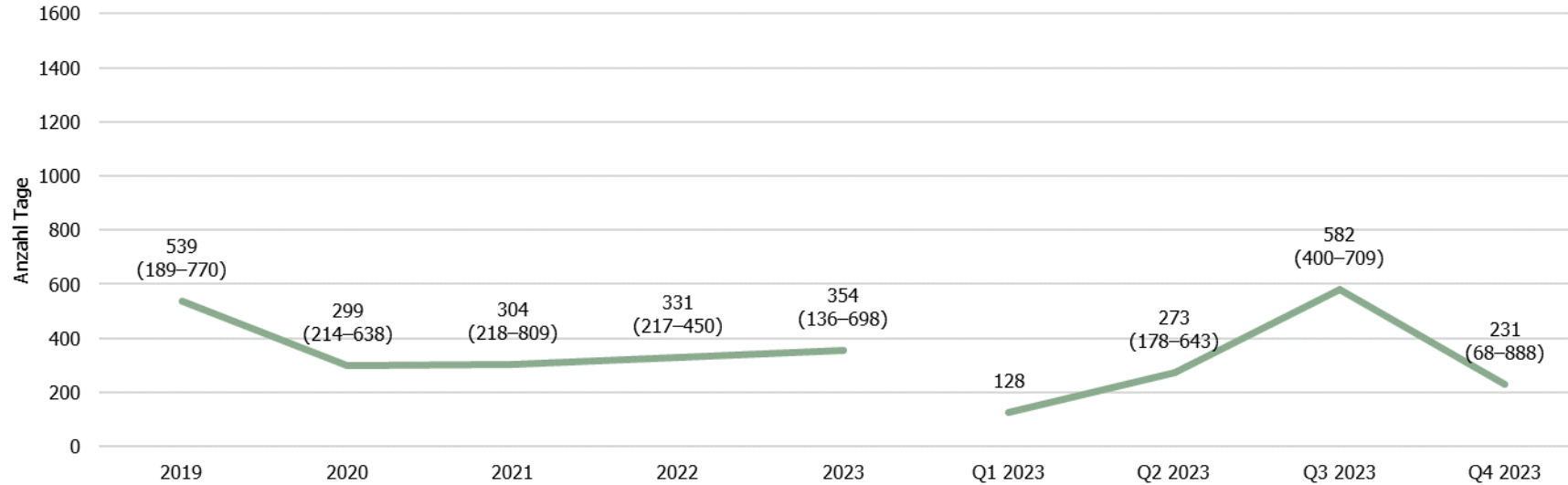


Abbildung 11: Wartezeit bis zur Transplantation im aktiven und inaktiven Status. Angegeben ist der Median (unteres bis oberes Quartil) der Wartezeiten aller in der jeweiligen Periode transplantierten Personen. Es gilt zu beachten, dass die Streuung insbesondere bei kleinen Fallzahlen zum Teil gross ist. Das bedeutet, dass die Wartezeiten im Einzelfall sehr unterschiedlich sein können. Personen auf der Warteliste sind manchmal aus gesundheitlichen oder logistischen Gründen vorübergehend nicht transplantationsfähig. In diesem inaktiven Status erhalten sie keine Organangebote. Im 4. Quartal 2022 gab es keine Pankreastransplantation.

	2019	2020	2021	2022	2023	Q1 2023	Q2 2023	Q3 2023	Q4 2023
Anzahl Personen auf Warteliste <sup>a</sup>	57	44	45	52	45	54	49	50	45
Anzahl transplantierte Personen (davon Organe aus DCD-Spende <sup>b</sup> )	25 (1)	21 (2)	17 (1)	13 (1)	19 (5)	1 (0)	8 (2)	5 (1)	5 (2)

<sup>a</sup> Stand am letzten Tag der jeweiligen Periode <sup>b</sup> DCD: Spende im Hirntod nach Herz-Kreislauf-Stillstand

# Entwicklung der Warteliste: Abgänge

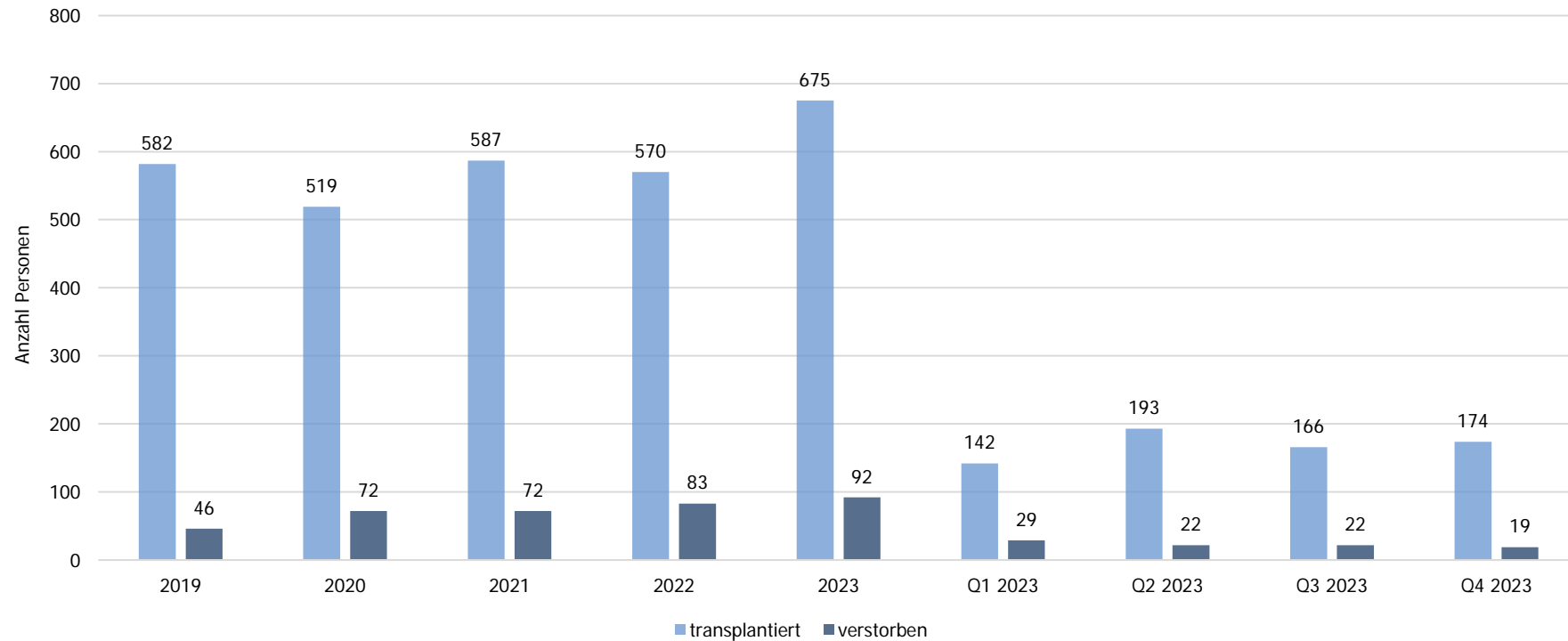


Abbildung 12: Anzahl Personen, die von der Warteliste ausgetragen wurden, weil sie transplantiert wurden oder verstorben sind.

# Für eine postmortale Organspende gemeldete Personen

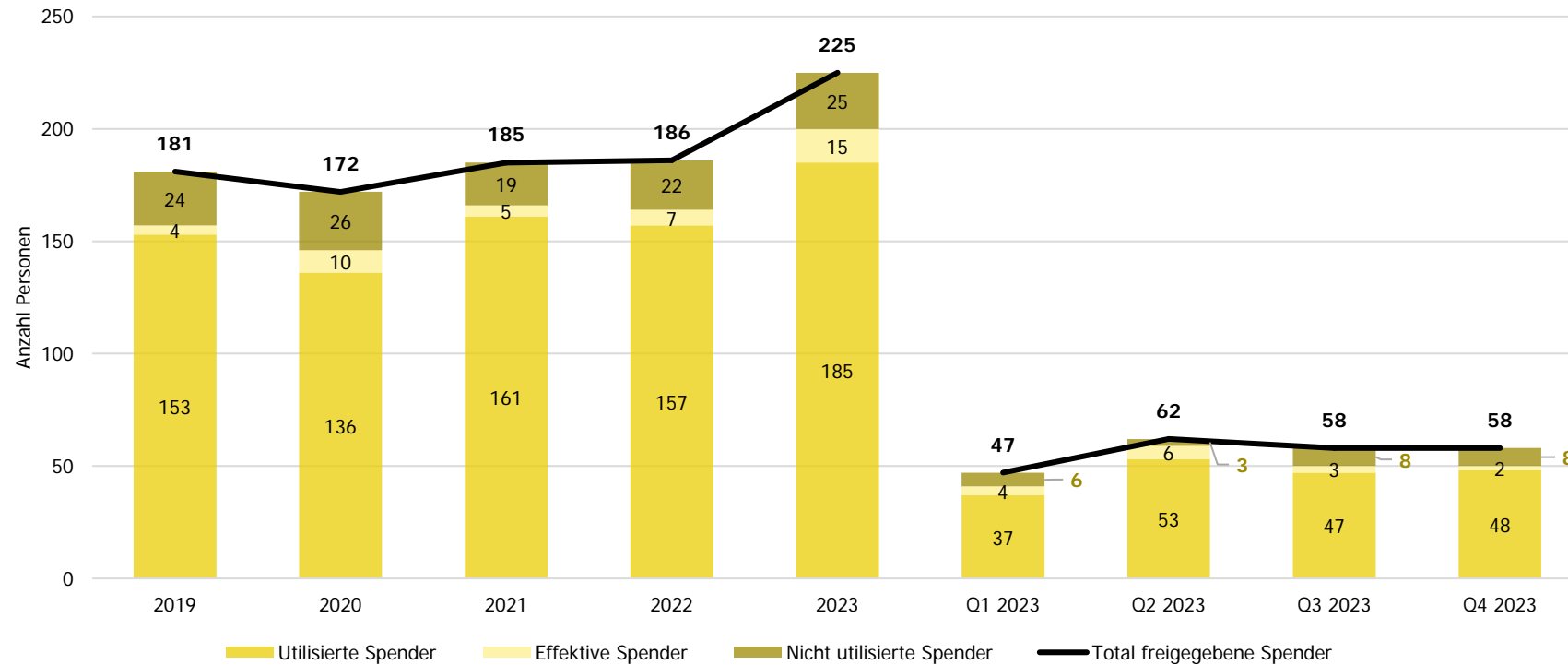


Abbildung 13: Anzahl in der Schweiz für eine mögliche postmortale Organspende an Swisstransplant gemeldete und evaluierte Personen. Eine verstorbene Person gilt als «utilisiert», wenn mindestens ein Organ transplantiert werden konnte. Eine Person wird als «nicht-utilisiert» bezeichnet, wenn sie zwar medizinisch für eine Organspende qualifiziert und eine Zustimmung zur Organspende vorliegt, es aber nicht zu einem chirurgischen Eingriff mit der Absicht zur Organentnahme zum Zweck einer Transplantation kommt. Eine «effektive Spenderin» bzw. ein «effektiver Spender» ist eine verstorbene Person, die medizinisch für eine Organspende qualifiziert, bei der eine Zustimmung zur Organspende vorliegt und bei der auch ein chirurgischer Eingriff erfolgt ist, bei der aber kein Organ transplantiert werden konnte.



**Swisstransplant**  
Effingerstrasse 1

Postfach  
CH-3011 Bern  
Telefon +41 58 123 80 00

[www.swisstransplant.org](http://www.swisstransplant.org)  
[info@swisstransplant.org](mailto:info@swisstransplant.org)