

T1 2020

Indicateurs du don d'organes et de la transplantation d'organes en Suisse

Indicateurs T1 2020 : Le plus important en bref

- > La tendance à la baisse que nous observons depuis le 2^e trimestre de 2019 s'est poursuivie au cours du 1^{er} trimestre de 2020. Avec 32 donneurs décédés, la baisse est à nouveau supérieure à 10%. Ceci n'est pas dû au mois de mars, durant lequel un total de 10 donneurs décédés ont été enregistrés (pandémie de COVID-19). *Page 3*
- > Par rapport au 4^e trimestre de 2019, le nombre d'organes de donneurs décédés qui ont pu être transplantés a légèrement diminué au 1^{er} trimestre 2020 (92 organes). Calculé sur les 12 derniers mois, le nombre d'organes transplantés est passé d'environ 500 à 431 par an. *Page 4*
- > Pour la toute première fois, le nombre d'organes importés au 1^{er} trimestre de 2020 est égal à celui des organes exportés, soit 7. *Pages 5 et 6*
- > Au total 1435 patients attendaient au moins un organe à la fin du 1^{er} trimestre 2020. Cela représente une légère augmentation par rapport au trimestre précédent, lorsque la liste d'attente comptait 1415 personnes. *Page 8*

DBD = donneur suite à mort cérébrale / DCD = donneur suite à mort cérébrale après arrêt cardio-circulatoire

Donneurs décédés en Suisse

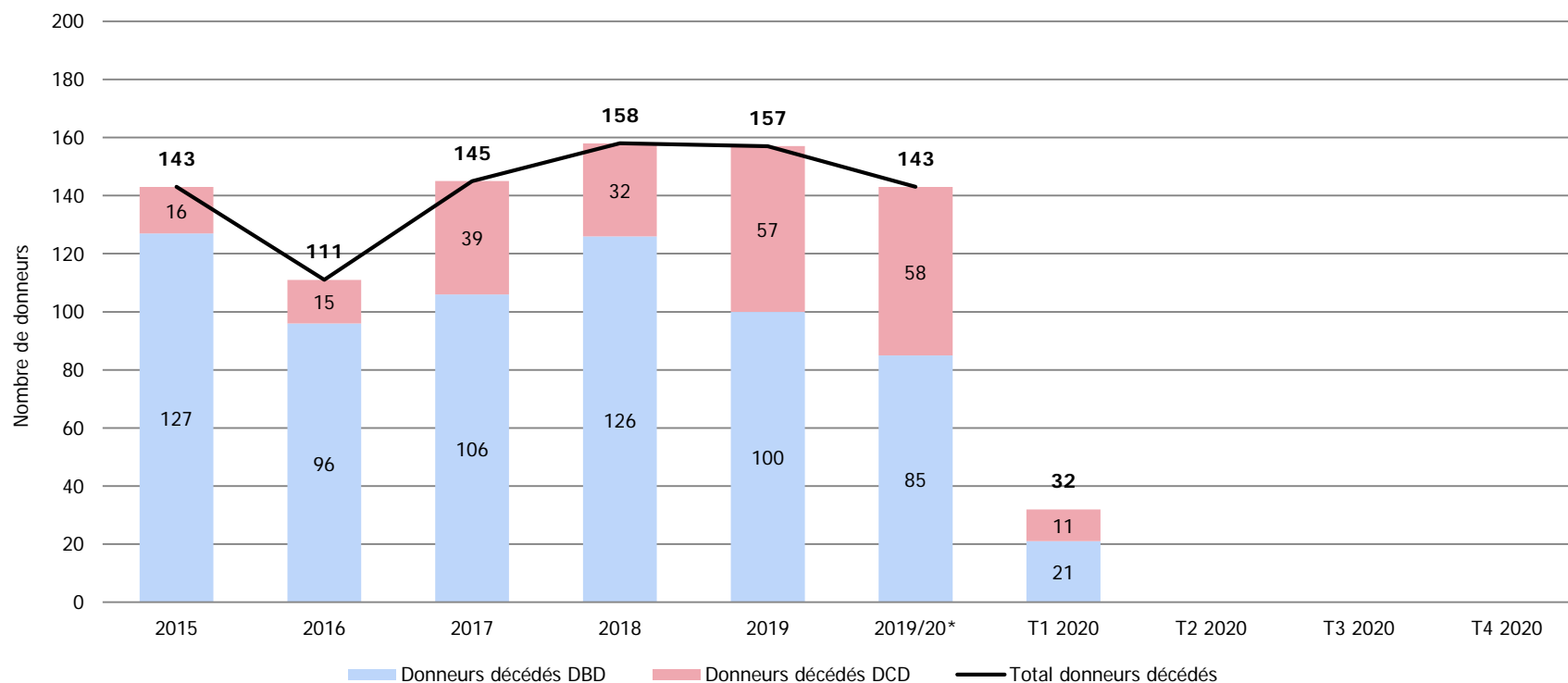


Figure 1: Nombre de donneurs décédés en Suisse. DBD: donneur en mort cérébrale, DCD: donneur en mort cérébrale après un arrêt cardio-circulatoire. Un donneur est défini comme toute personne ayant subi une intervention chirurgicale pour prélever des organes à des fins de transplantation.

* Les 12 derniers mois

Organes transplantés en Suisse

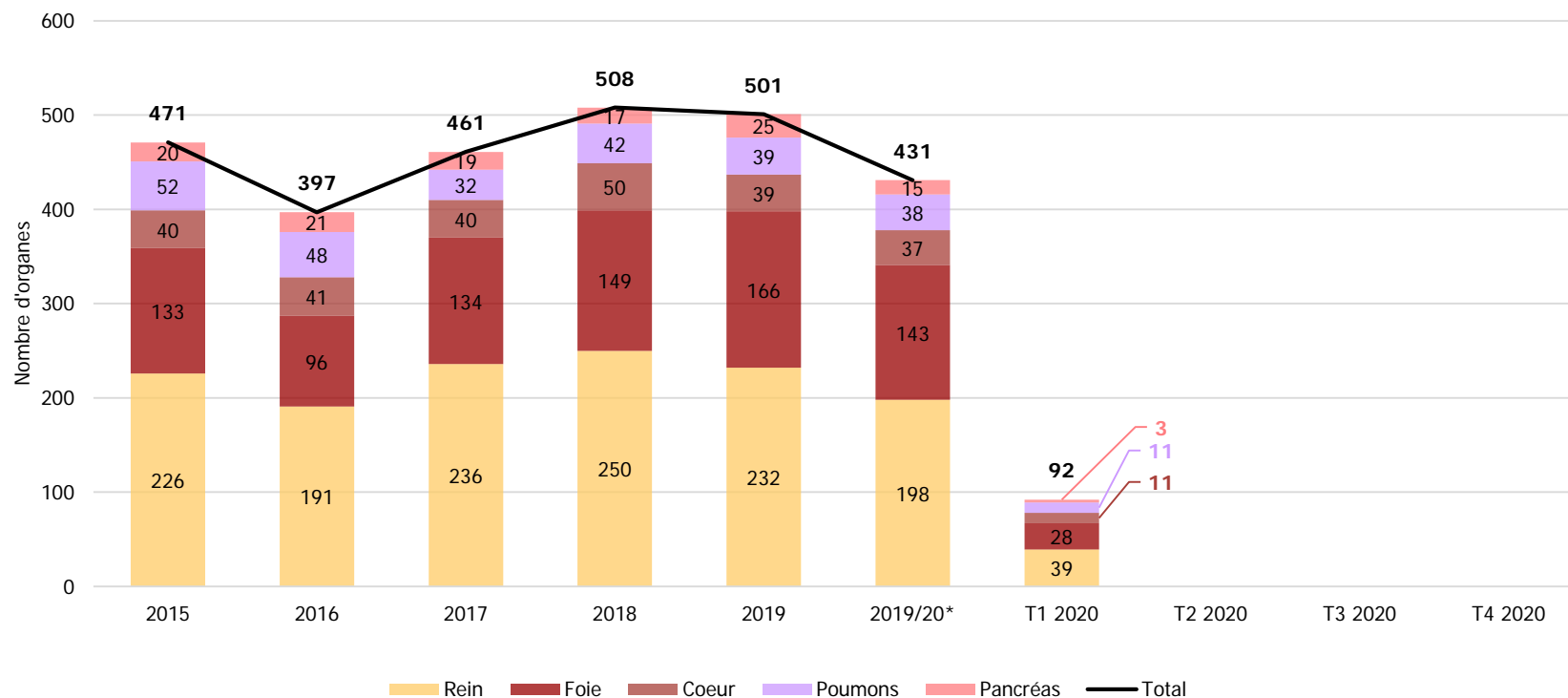


Figure 2: Organes transplantés en Suisse de donneurs décédés (incluant les organes importés de l'étranger), total et par organe.
 * Les 12 derniers mois

Organes importés de l'étranger

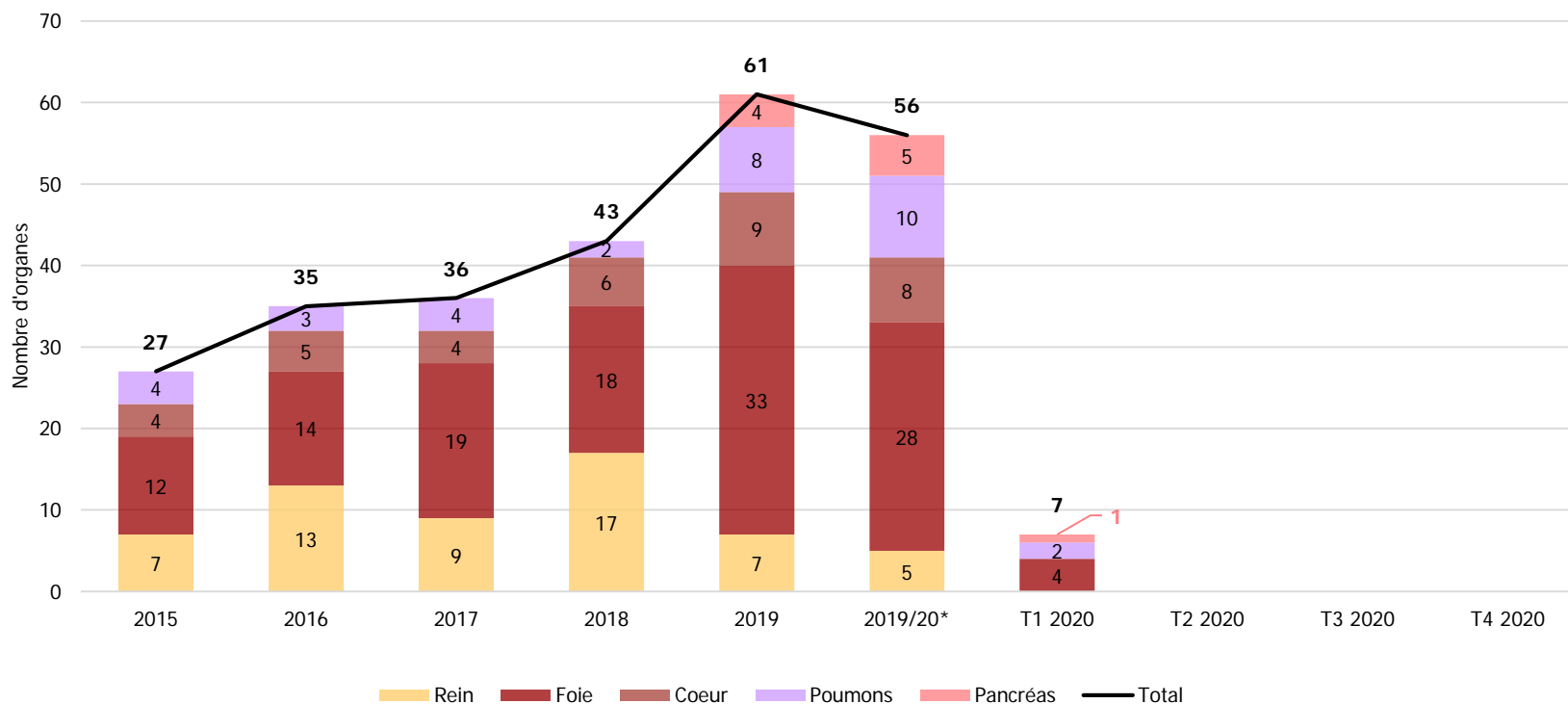


Figure 3: Organes transplantés en Suisse de donneurs décédés (uniquement de donneurs de l'étranger), total et par organe.

* Les 12 derniers mois

Organes exportés

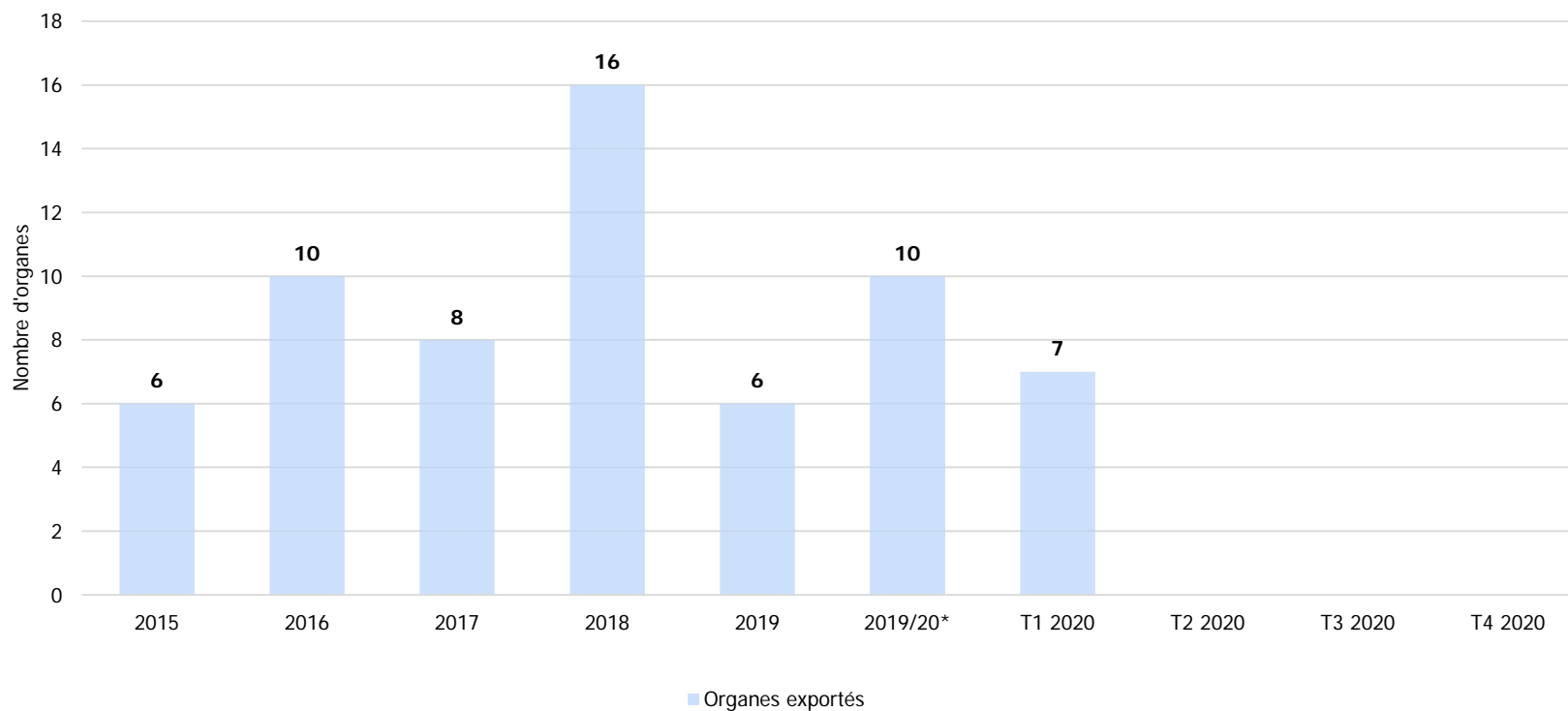


Figure 4: Organes transplantés à l'étranger provenant de donneurs décédés en Suisse.
* Les 12 derniers mois

Organes transplantés par donneur décédé

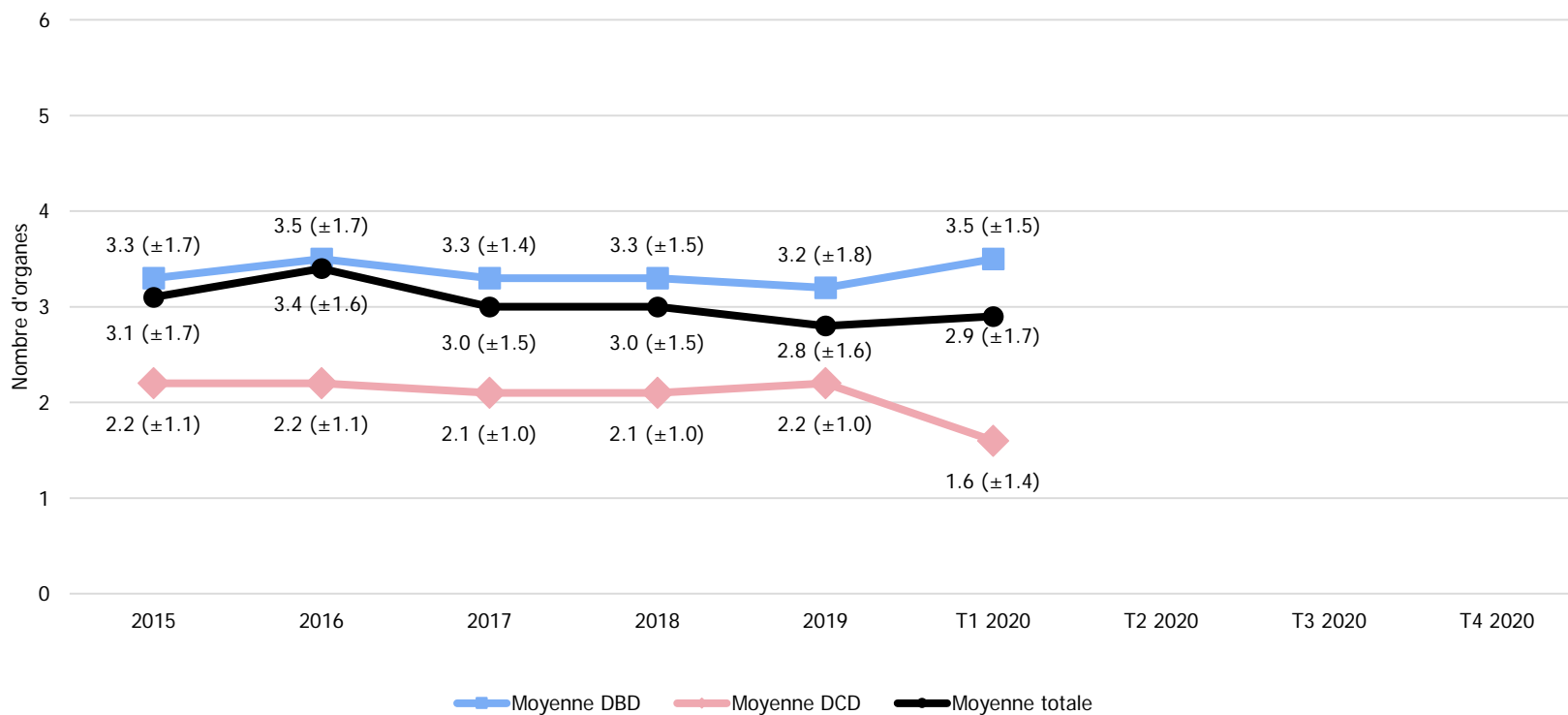


Figure 5: Nombre d'organes transplantés par donneur décédé (moyenne et écart-type). DBD: donneur en mort cérébrale, DCD: donneur en mort cérébrale après un arrêt cardio-circulatoire.

Évolution de la liste d'attente

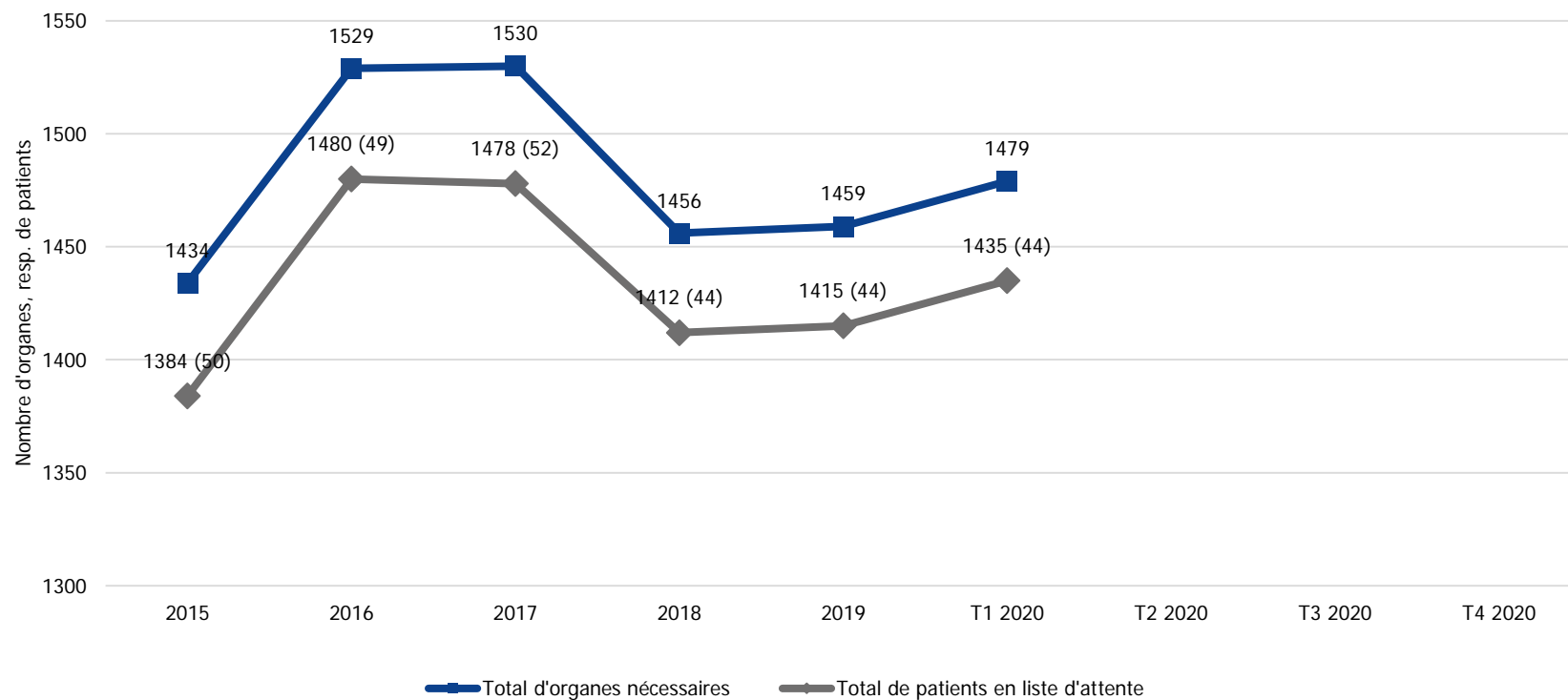


Figure 6: Nombre d'organes nécessaires et nombre de patients en liste d'attente (dont receveurs multi-organes) au terme de chaque période.

Liste d'attente cœur

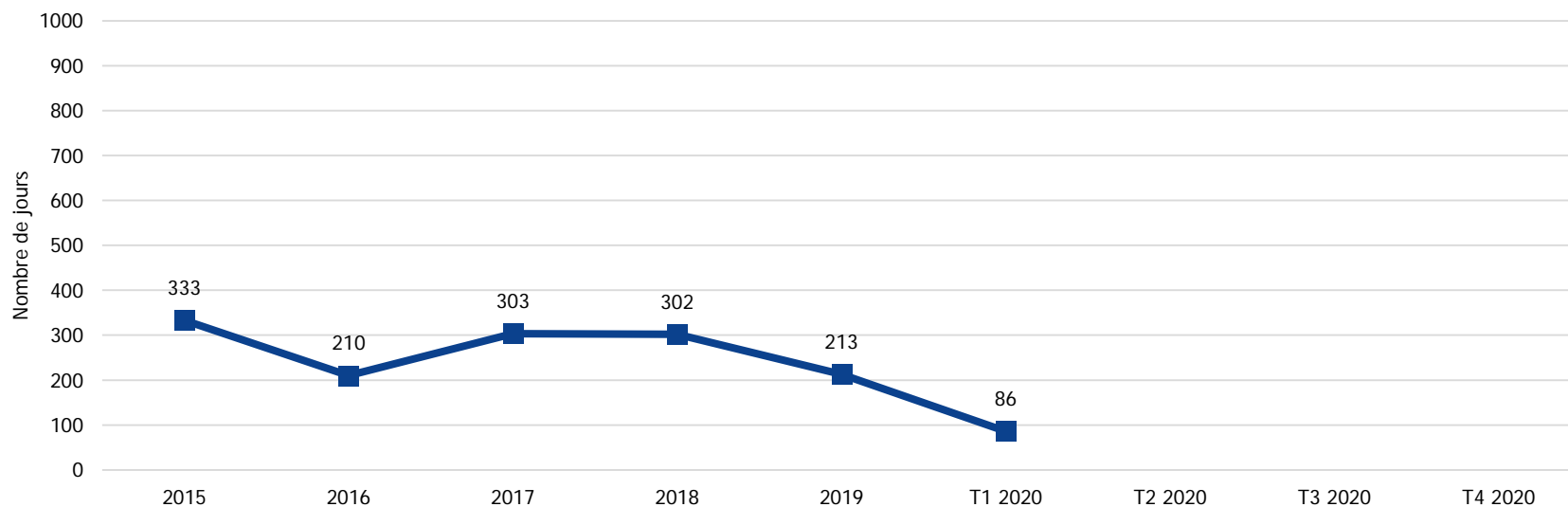


Figure 7: Temps d'attente des patients qui ont été transplantés au cours de la période concernée (médiane).

	2015	2016	2017	2018	2019	T1 2020	T2 2020	T3 2020	T4 2020
Nombre de patients en liste d'attente*	77	90	88	76	89	90			
Nombre de patients transplantés	40	41	40	50	39	11			

* Situation à la fin de la période

Liste d'attente poumons

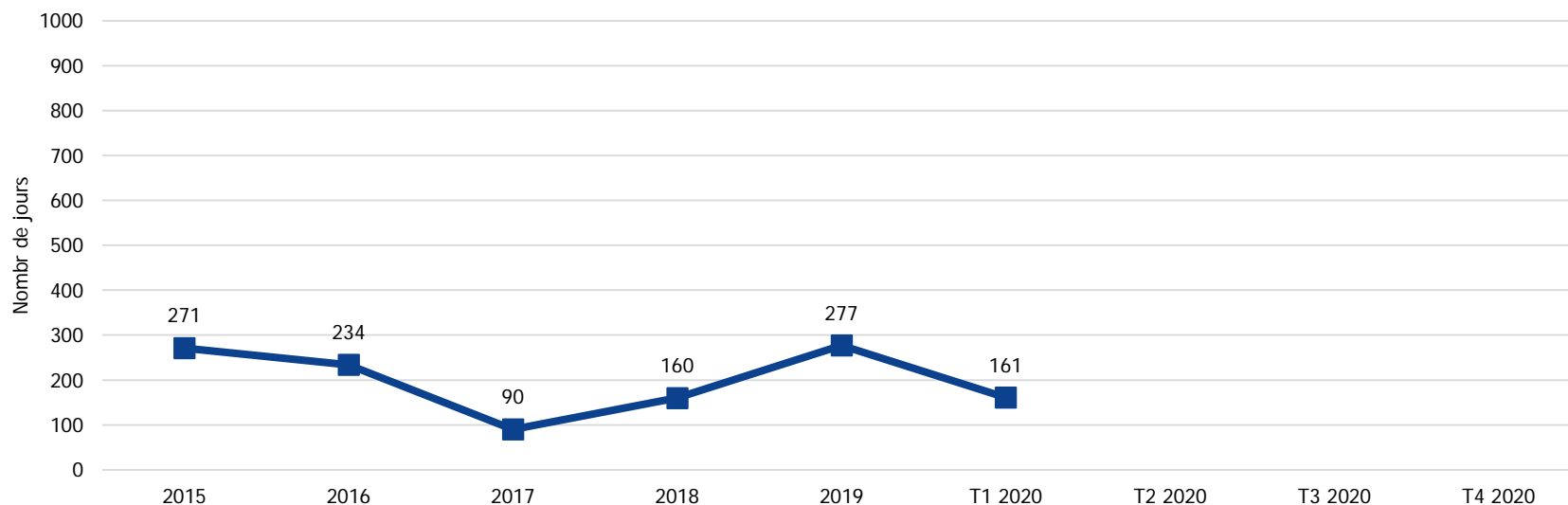


Figure 8: Temps d'attente des patients qui ont été transplantés au cours de la période respective (médiane).

	2015	2016	2017	2018	2019	T1 2020	T2 2020	T3 2020	T4 2020
Nombre de patients en liste d'attente*	54	35	44	37	45	47			
Nombre de patients transplantés (dont organes de donneurs DCD)	52 (5)	48 (4)	32 (5)	42 (4)	39 (4)	11 (2)			

* Situation au dernier jour de la période concernée.

Liste d'attente foie

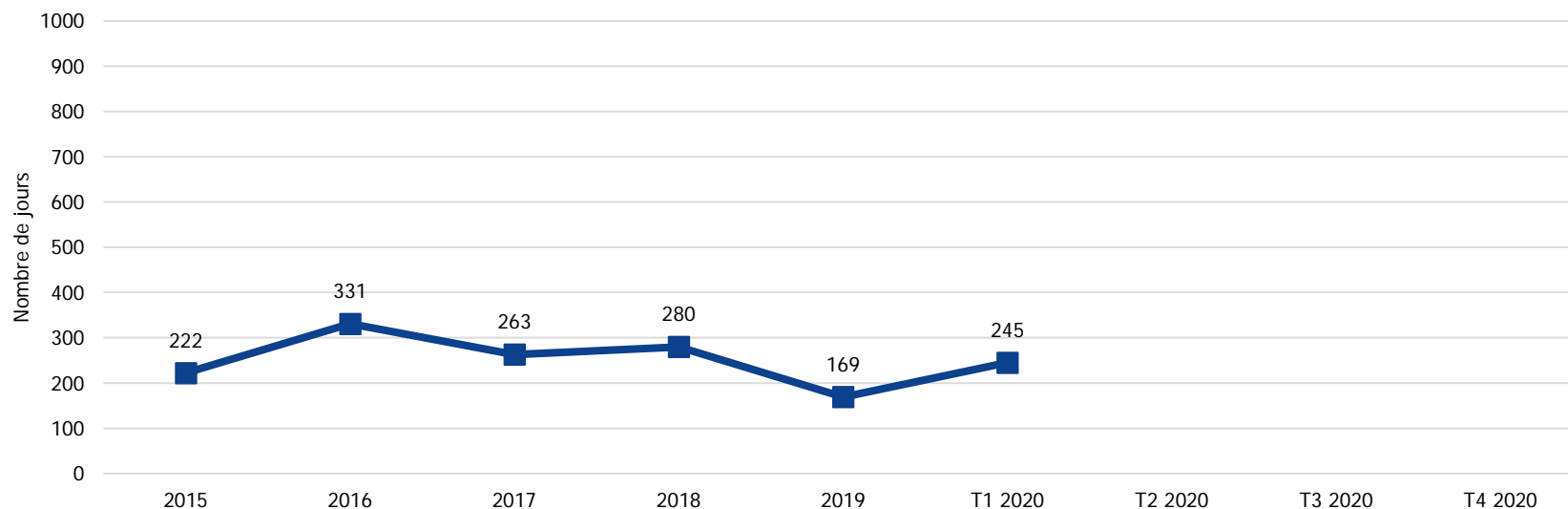


Figure 9: Temps d'attente des patients qui ont été transplantés au cours de la période concernée (médiane). Seuls les organes de donneurs décédés et de donneurs Living Domino (LD).

	2015	2016	2017	2018	2019	T1 2020	T2 2020	T3 2020	T4 2020
Nombre de patients en liste d'attente*	161	207	198	192	209	215			
Nombre de patients transplantés									
- organes de donneurs décédés ^a (dont organes de donneurs DCD)	134 (12)	97 (7)	135 (23)	149 (21)	167 (42)	28 (6)			
- organes de donneurs vivants ^b	2	11	8	7	1	1			

* Situation au dernier jour de la période concernée, ^a Y inclus les organes de donneurs Living Domino (LD), ^b Sans les organes de donneurs Living Domino (LD)

Liste d'attente rein

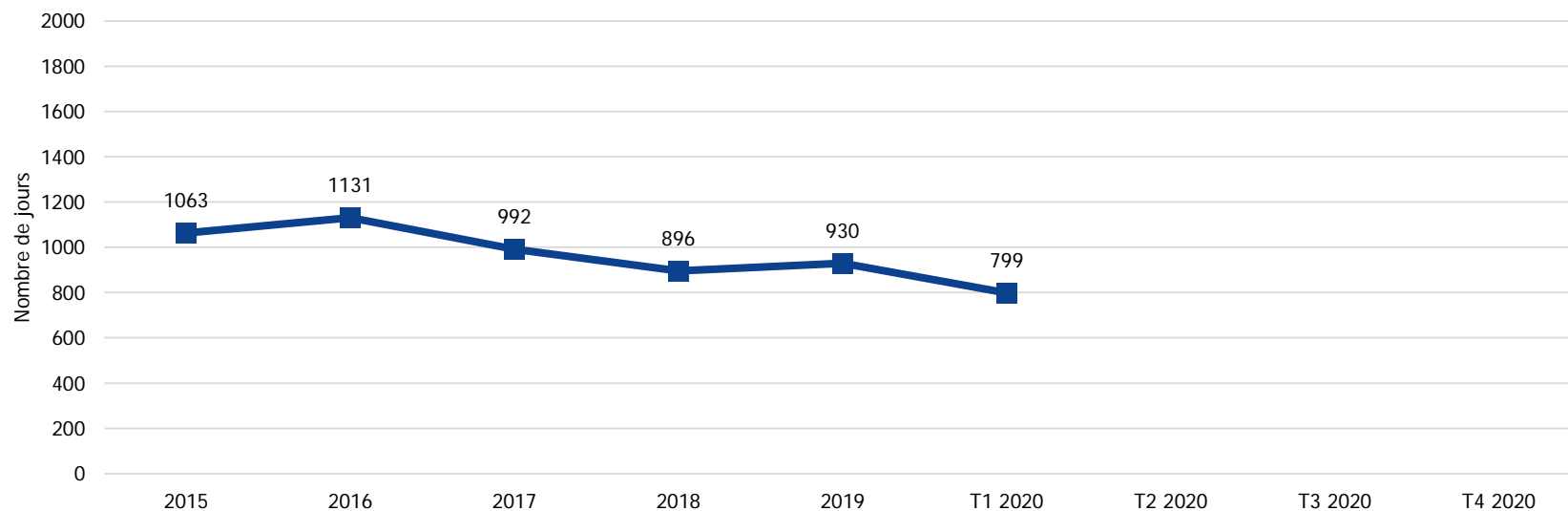


Figure 10: Temps d'attente des patients qui ont été transplantés au cours de la période concernée (médiane). Seuls les organes de donneurs décédés et de donneurs Living Altruistic (LA).

	2015	2016	2017	2018	2019	T1 2020	T2 2020	T3 2020	T4 2020
Nombre de patients en liste d'attente*	1074	1128	1124	1090	1057	1070			
Nombre de patients transplantés									
- Organes de donneurs décédés ^a (dont organes de donneurs DCD)	222 (17)	184 (21)	232 (52)	239 (37)	224 (77)	40 (10)			
- Organes de donneurs vivants ^b	100	120	128	113	108	15			

* Situation au dernier jour de la période concernée, ^a Y inclus les organes de donneurs Living Altruistic (LA), ^b Sans les organes de donneurs Living Altruistic (LA)

Liste d'attente pancréas / îlots

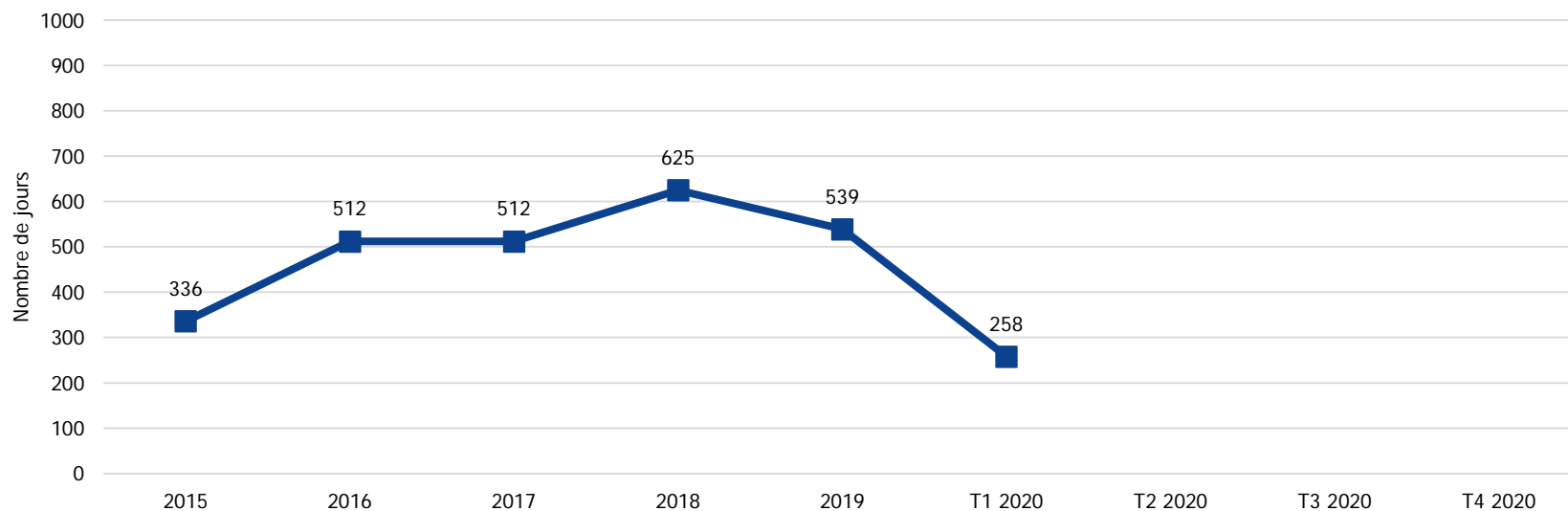


Figure 11: Temps d'attente des patients qui ont été transplantés au cours de la période respective (médiane).

	2015	2016	2017	2018	2019	T1 2020	T2 2020	T3 2020	T4 2020
Nombre de patients en liste d'attente*	68	68	75	60	57	55			
Nombre de patients transplantés (dont organes de donneurs DCD)	20 (1)	21 (1)	19 (1)	17 (1)	25 (1)	3 (0)			

* Situation au dernier jour de la période concernée

Contact

PD Dr med Franz F. Immer

CEO Swisstransplant

Effingerstrasse 1

case postale

3011 Berne

Tél. 058 123 80 00

Le contenu de ce document ne peut être utilisé qu'en se référant au propriétaire Swisstransplant.
Toute autre utilisation exige le consentement de Swisstransplant.