

Q3 2016

Kennzahlen zur Organspende und Organtransplantation in der Schweiz

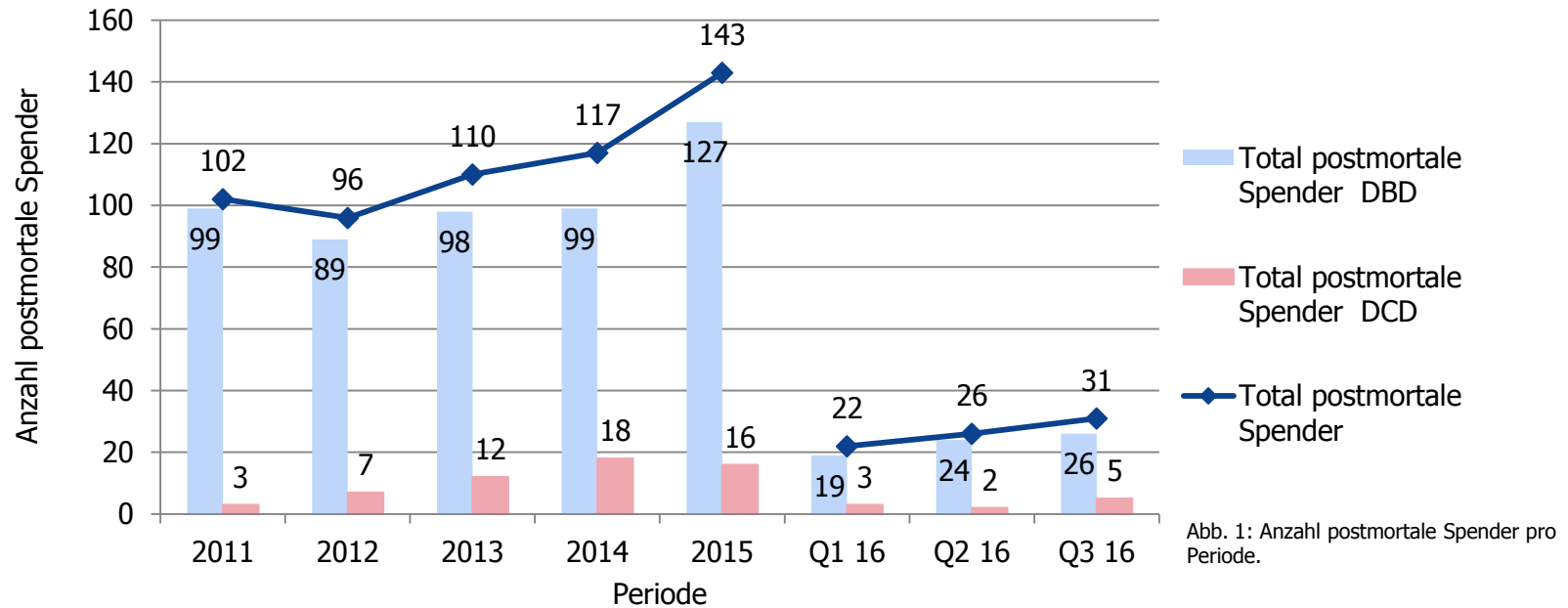
Kennzahlen Q3 2016: Das Wichtigste in Kürze

- > Das dritte Quartal 2016 ergab ein leicht höheres Spenderaufkommen im Vergleich mit dem zweiten Quartal. Jedoch ist es weiterhin geringer als im Vorjahr. Gesamthaft waren es 31 postmortale Organspender, davon 5 im Hirntod nach Herz-Kreislaufstillstand (DCD-Spender).
- > Der Durchschnitt der transplantierten Organe pro postmortalem DBD-Spender lag bei 3.5 Organen*. Dieser Wert ist im Vergleich mit den Vorperioden stabil. Insgesamt wurden 115 Organe (davon 11 importiert) an Personen auf der Warteliste transplantiert.
- > Der geringe Anstieg auf der Warteliste von 1496 auf 1498 Personen ist erfreulich. Die Warteliste erhöhte sich um 2 Personen im Vergleich zum zweiten Quartal 2016 .

DBD = Spender im Hirntod / DCD = Spender im Hirntod nach Herz-Kreislaufstillstand

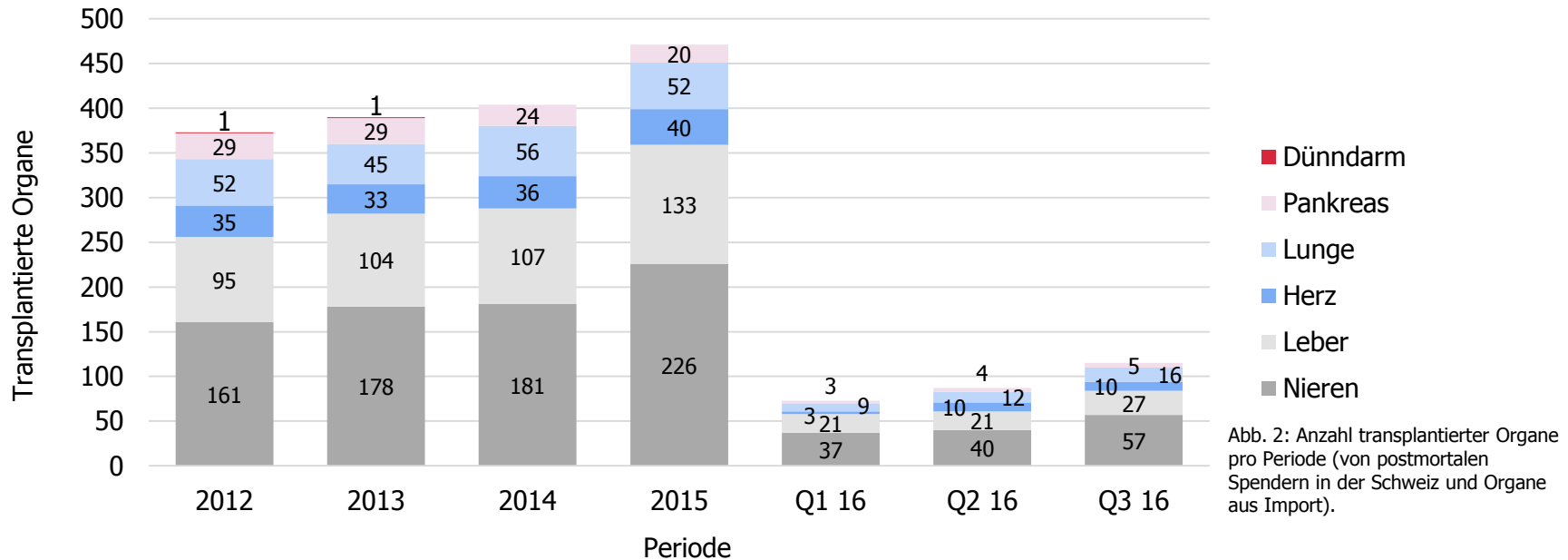
*DCD-Spender: durchschnittlich 2.8 Organe von 5 Spendern

Postmortale Spender Schweiz



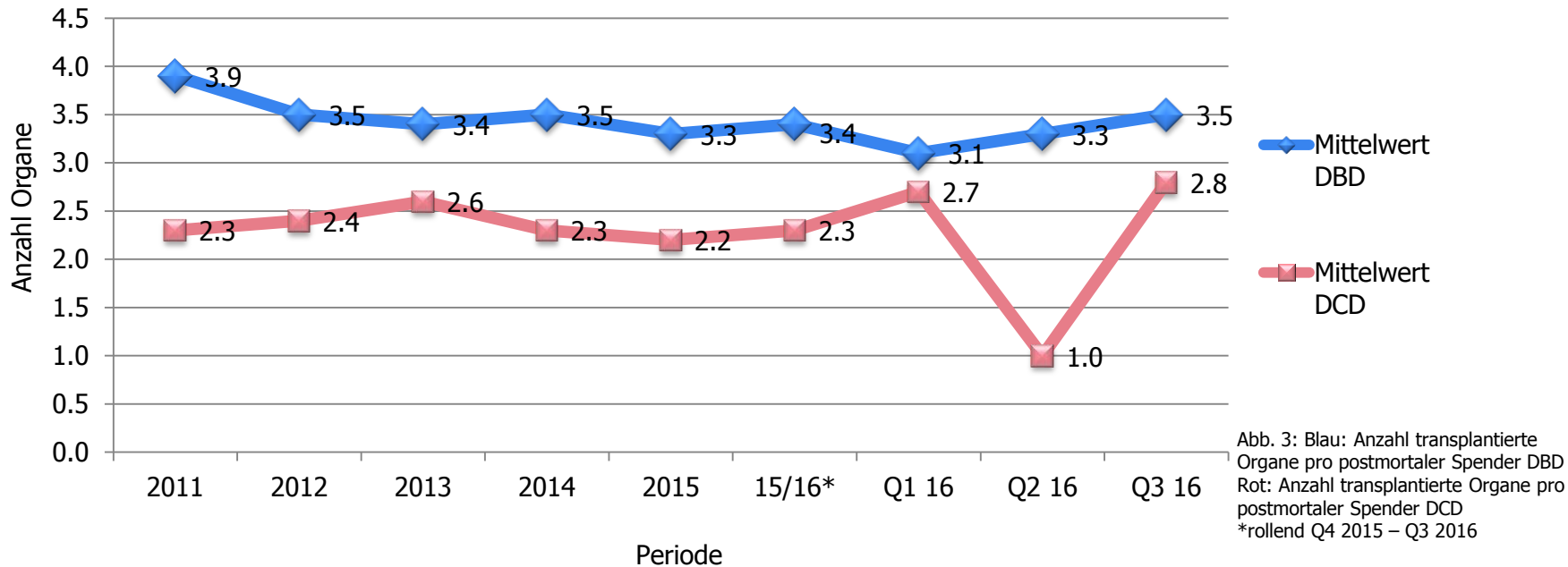
	2011	2012	2013	2014	2015	Q1 16	Q2 16	Q3 16
Total postmortale Spender DBD/DCD*	99/3	89/7	98/12	99/18	127/16	19/3	24/2	26/5

Transplantierte Organe



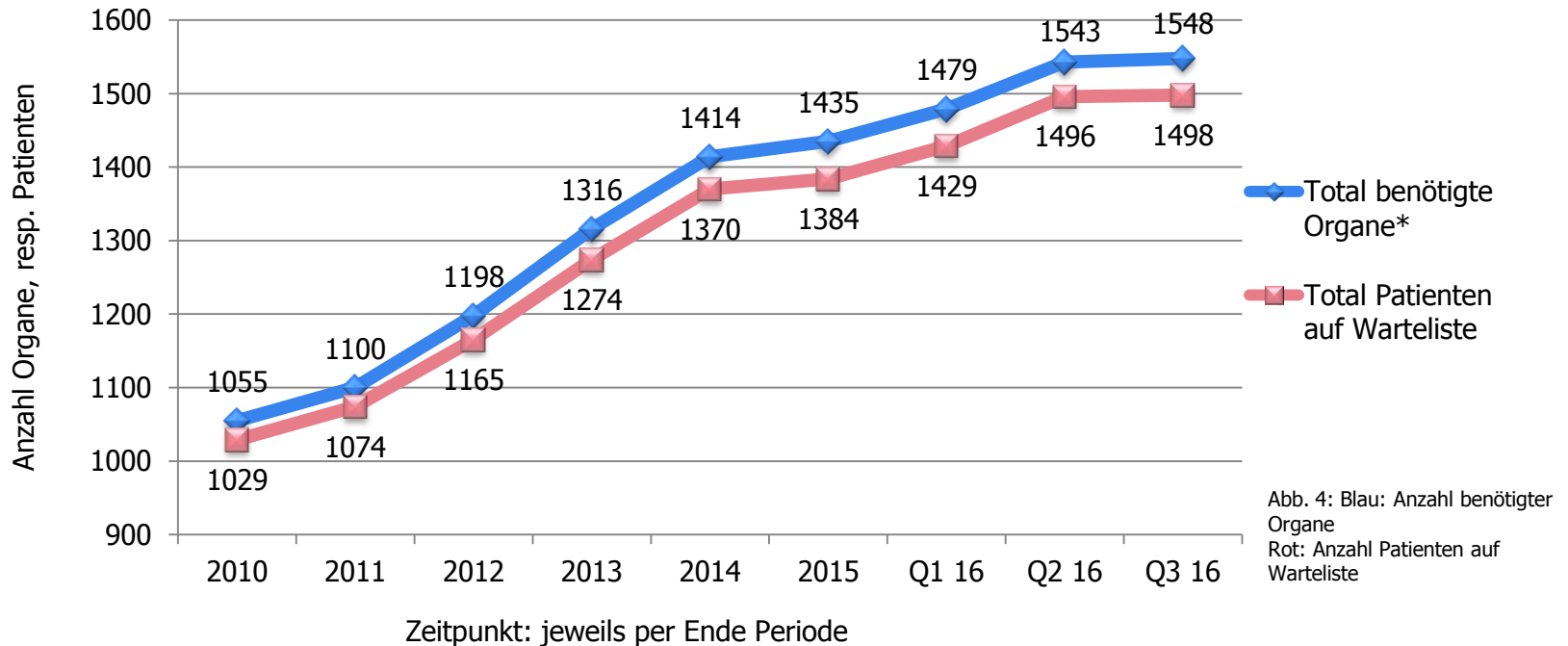
	2011	2012	2013	2014	2015	Q1 16	Q2 16	Q3 16
Total in CH transplantierte Organe von postmortalen Spendern und von importierten Organen	406	373	390	404	471	73	87	115
davon importierte Organe	25	37	33	25	27	8	8	11
Exportierte Organe	12	7	8	9	6	1	2	2

Transplantierte Organe pro postmortalen Spender



	2011	2012	2013	2014	2015	Q1 16	Q2 16	Q3 16
Anzahl postmortale Spender DBD/DCD	99/3	89/7	98/12	99/18	127/16	19/3	24/2	26/5
Mittelwert DBD	3.9	3.5	3.4	3.5	3.3	3.1	3.3	3.5
± 1. Standardabweichung DBD	1.4	1.7	1.7	1.6	1.7	±1.5	±1.9	±1.6
Mittelwert DCD	2.3	2.4	2.6	2.3	2.2	2.7	1.0	2.8
± 1. Standardabweichung DCD	0.5	0.9	1.1	1.0	1.1	±0.5	±0.5	±1.0

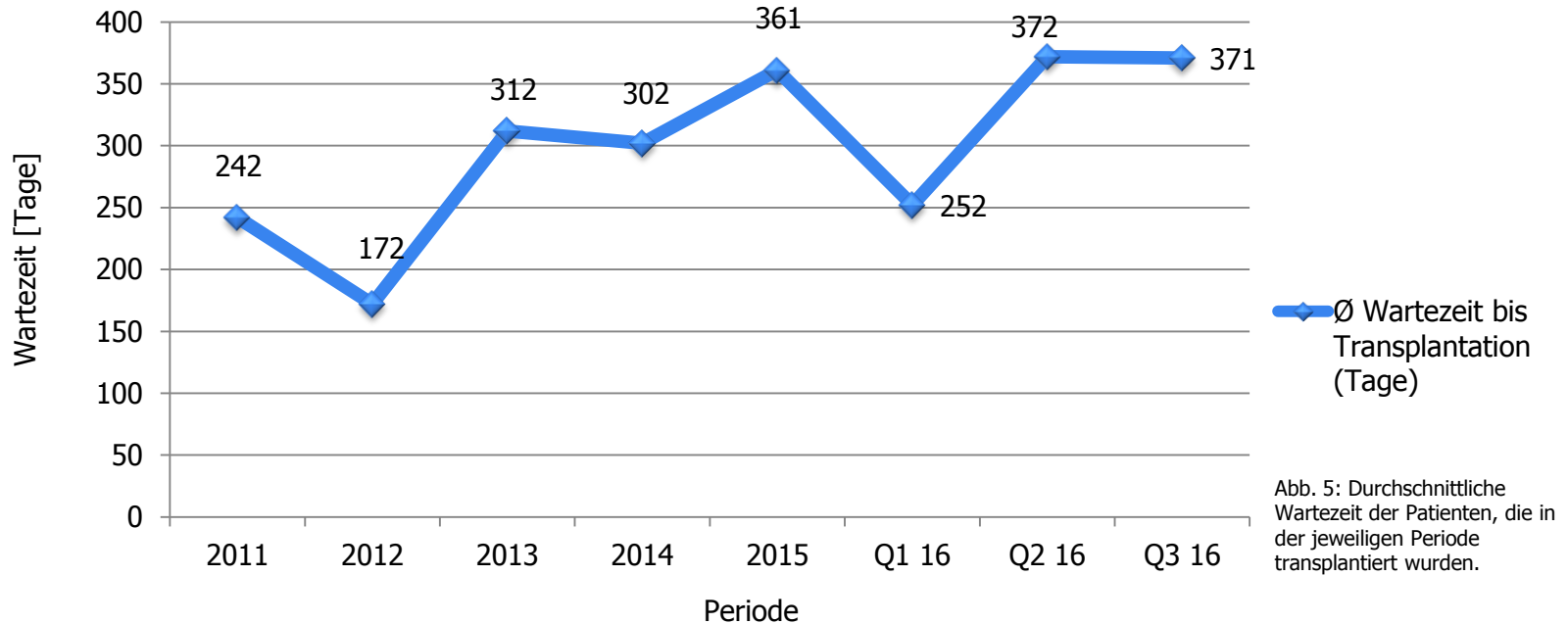
Entwicklung der Warteliste



	2010	2011	2012	2013	2014	2015	Q1 16	Q2 16	Q3 16
Total benötigte Organe*	1055	1100	1198	1316	1414	1435	1479	1543	1548
Total Patienten auf Warteliste	1029	1074	1165	1274	1370	1384	1429	1496	1498
Anzahl Multiorgan-Empfänger auf WL	26	26	33	41	43	50	50	47	50

* beinhaltet 50 Patienten, die mehr als ein Organ benötigen

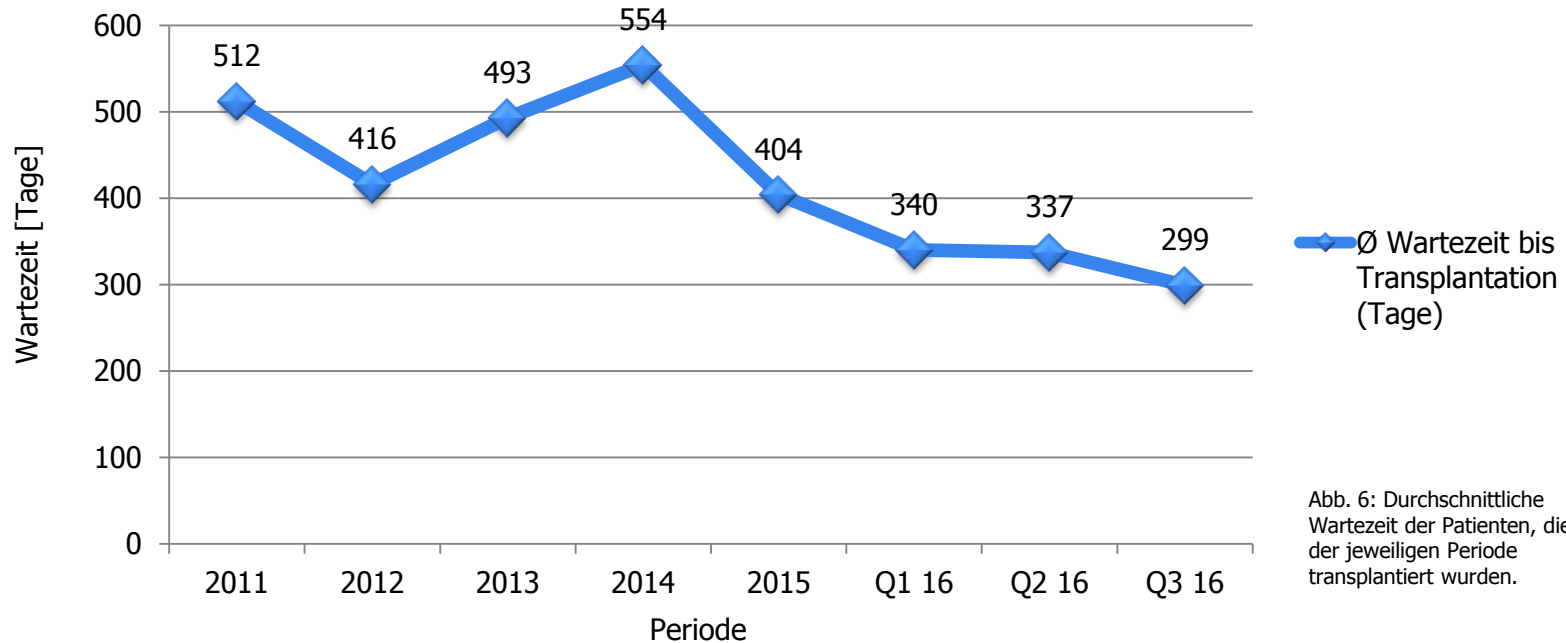
Warteliste Herz



	2011	2012	2013	2014	2015	Q1 16	Q2 16	Q3 16
Anzahl Patienten auf Warteliste*	36	57	59	69	77	85	87	91
Anzahl transplantierte Patienten	36	35	33	36	40	3	10	10
Ø Wartezeit bis Transplantation (Tage)	242	172	312	302	361	252	372	371

* Stand am letzten Tag der jeweiligen Periode

Warteliste Lunge

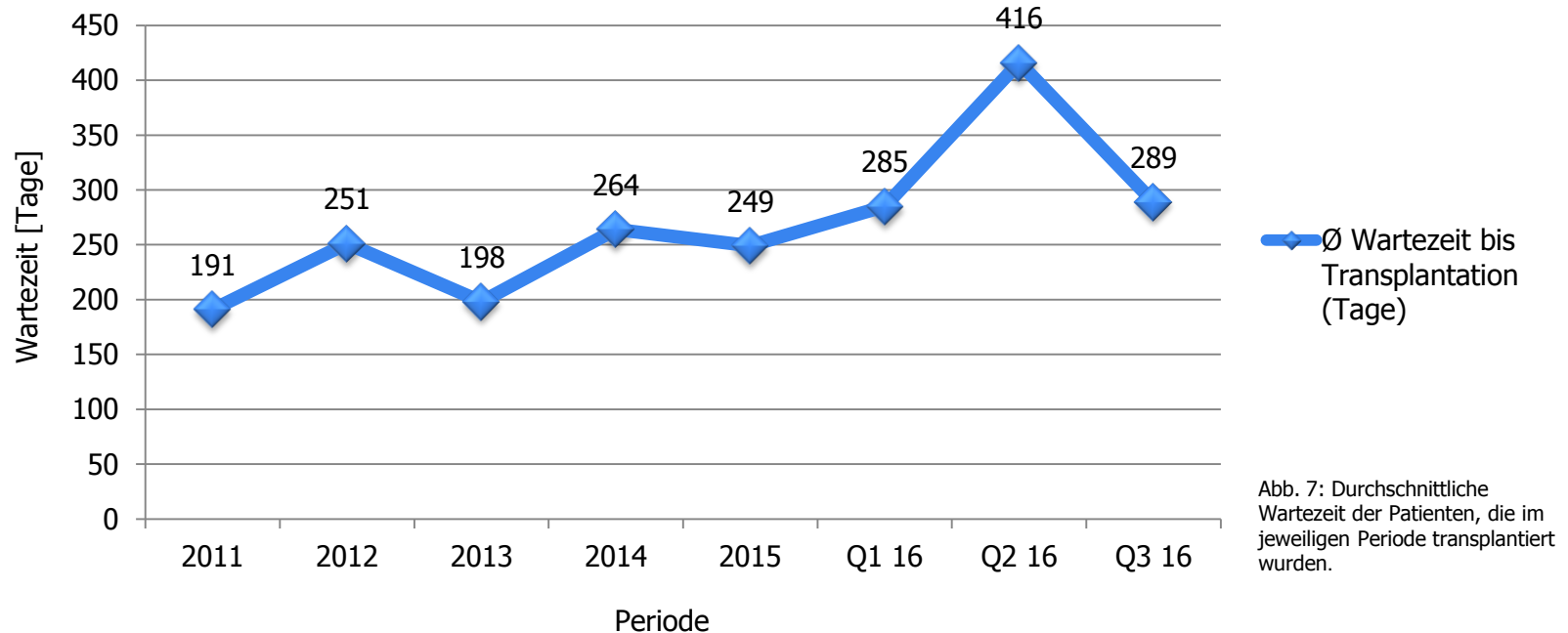


	2011	2012	2013	2014	2015	Q1 16	Q2 16	Q3 16
Anzahl Patienten auf Warteliste*	49	61	60	54	54	55	53	39
Anzahl transplantierte Patienten	54	52	45 (5*)	56 (5*)	52 (5*)	9 (1*)	12 (0*)	16 (2*)
Ø Wartezeit bis Transplantation (Tage)	512	416	493	554	404	340	337	299

* Stand am letzten Tag der jeweiligen Periode

(*) davon Anzahl Organe von DCD Spendern

Warteliste Leber



	2011	2012	2013	2014	2015	Q1 16	Q2 16	Q3 16
Anzahl Patienten auf Warteliste*	125	122	140	162	161	172	187	198
Anzahl transplantierte Patienten - Organe von postmortalen Spendern und LD**	100 (1*)	95 (4*)	104 (9*)	108 (12*)	134 (12*)	21 (1*)	21 (0*)	27 (3*)
Ø Wartezeit bis Transplantation (Tage)	191	251	198	264	249	285	416	289
Anzahl transplantierte Patienten - Organe von Lebendspendern ohne LD**	9	5	5	3	2	2	6	1

* Stand am letzten Tag der jeweiligen Periode

(*) davon Anzahl Organe von DCD Spendern

** Living Domino Spender

Warteliste Niere

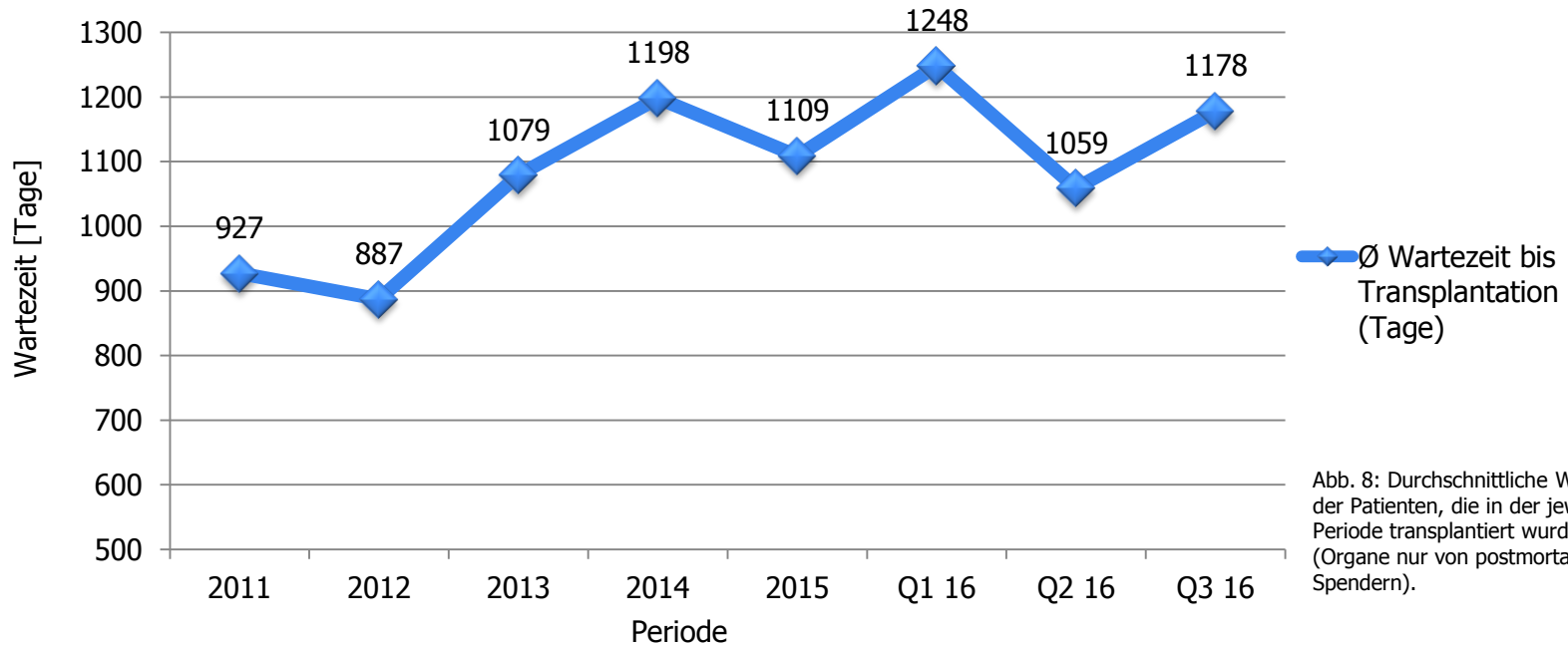


Abb. 8: Durchschnittliche Wartezeit der Patienten, die in der jeweiligen Periode transplantiert wurden (Organe nur von postmortalen Spendern).

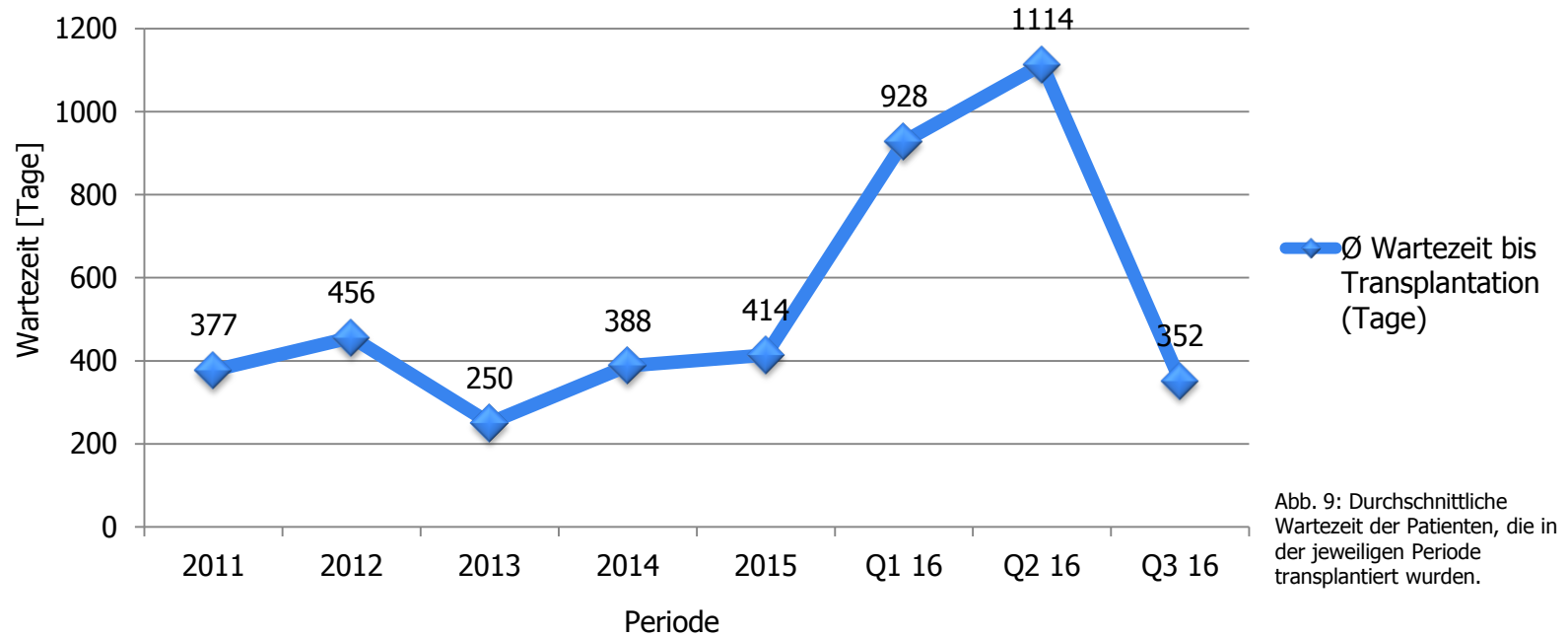
	2011	2012	2013	2014	2015	Q1 16	Q2 16	Q3 16
Anzahl Patienten auf Warteliste*	838	905	996	1062	1074	1094	1142	1145
Anzahl transplantierte Patienten - Organe von postmortalen Spendern und LA**	181 (6*)	155 (11*)	169 (17*)	176 (24*)	222 (17*)	35 (6*)	39 (1*)	55 (8*)
Ø Wartezeit bis Transplantation (Tage)	927	887	1079	1198	1109	1248	1059	1178
Anzahl transplantierte Patienten - Organe von Lebendspendern ohne LA**	101	96	109	120	100	19	25	29

* Stand am letzten Tag der jeweiligen Periode

(*) davon Anzahl Organe von DCD Spendern

** Living Altruistic Spender

Warteliste Pankreas



	2011	2012	2013	2014	2015	Q1 16	Q2 16	Q3 16
Anzahl Patienten auf Warteliste*	50	51	59	65	68	72	73	74
Anzahl transplantierte Patienten	28	29	30	24 (1*)	20 (1*)	3 (0*)	4 (0*)	5 (1*)
Ø Wartezeit bis Transplantation (Tage)	377	456	250	388	414	928	1114	352

* Stand am letzten Tag der jeweiligen Periode

(*) davon Anzahl Organe von DCD Spendern

Kontakt

PD Dr. med. Franz F. Immer

CEO Swisstransplant

Effingerstrasse 1

Postfach

3011 Bern

Tel. 058 123 80 00

Der Inhalt darf nur mit dem Verweis auf den Eigentümer Swisstransplant verwendet werden. Alle anderen Verwendungen müssen mit dem Einverständnis von Swisstransplant erfolgen.