

Q2 2017

Kennzahlen zur Organspende und Organtransplantation in der Schweiz

Kennzahlen Q2 2017: Das Wichtigste in Kürze

- > Im zweiten Quartal 2017 wurde im Vergleich zum letzten Quartal ein leicht tieferes Spenderaufkommen registriert. Gesamthaft wurden 34 postmortale Organspender registriert, davon zehn im Hirntod nach Herz-Kreislaufstillstand (DCD-Spender). Die Anzahl der DCD-Spender hat im Vergleich mit den Vorperioden deutlich zugenommen.
- > Der Durchschnitt der transplantierten Organe pro postmortalem DBD-Spender lag bei 3.4 Organen*. Dieser Wert ist im Vergleich zum letzten Quartal angestiegen, ist aber im Vergleich mit den Vorperioden stabil. Insgesamt wurden 104 Organe (davon acht importiert) an Personen auf der Warteliste transplantiert.
- > Es gab einen leichten Anstieg auf der Warteliste von 1490 auf 1502 Personen. Die Warteliste erhöhte sich um 12 Personen im Vergleich zum Ende des ersten Quartals 2017.

DBD = Spender im Hirntod / DCD = Spender im Hirntod nach Herz-Kreislaufstillstand

*DCD-Spender: durchschnittlich 1.5 Organe von 10 Spendern

Postmortale Spender Schweiz

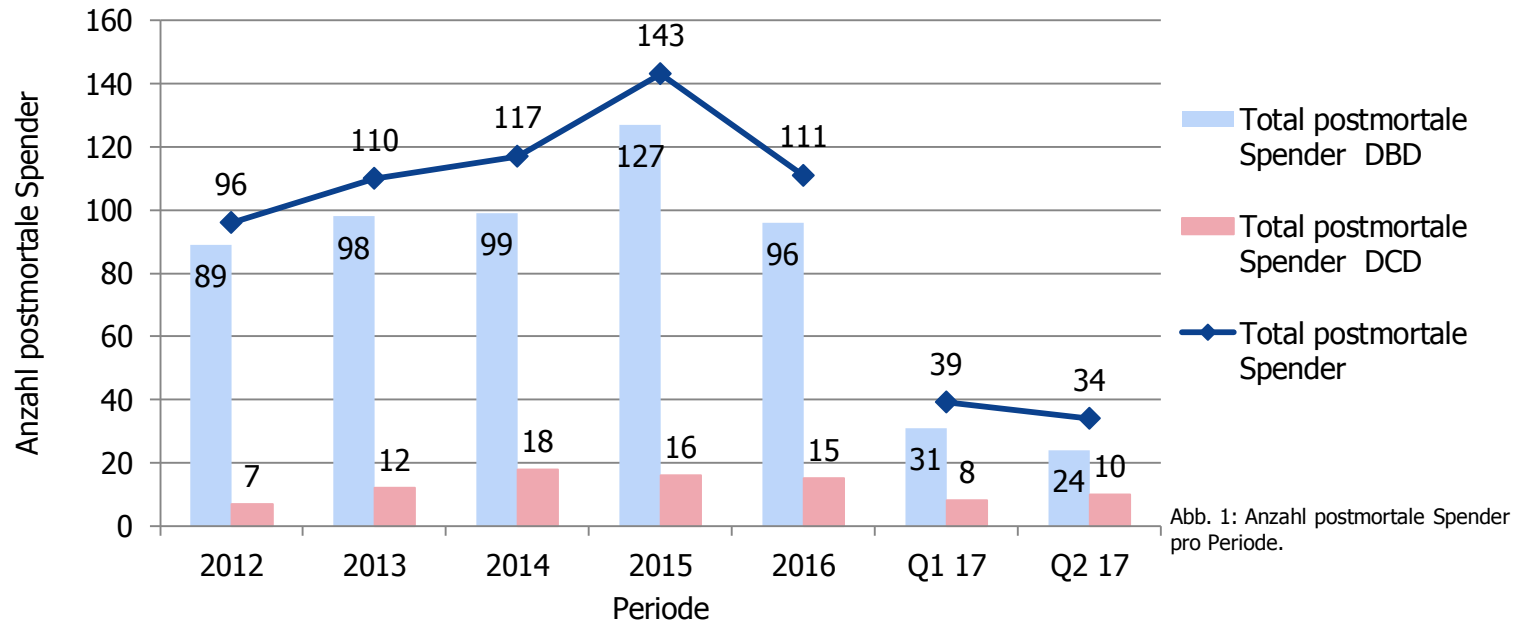
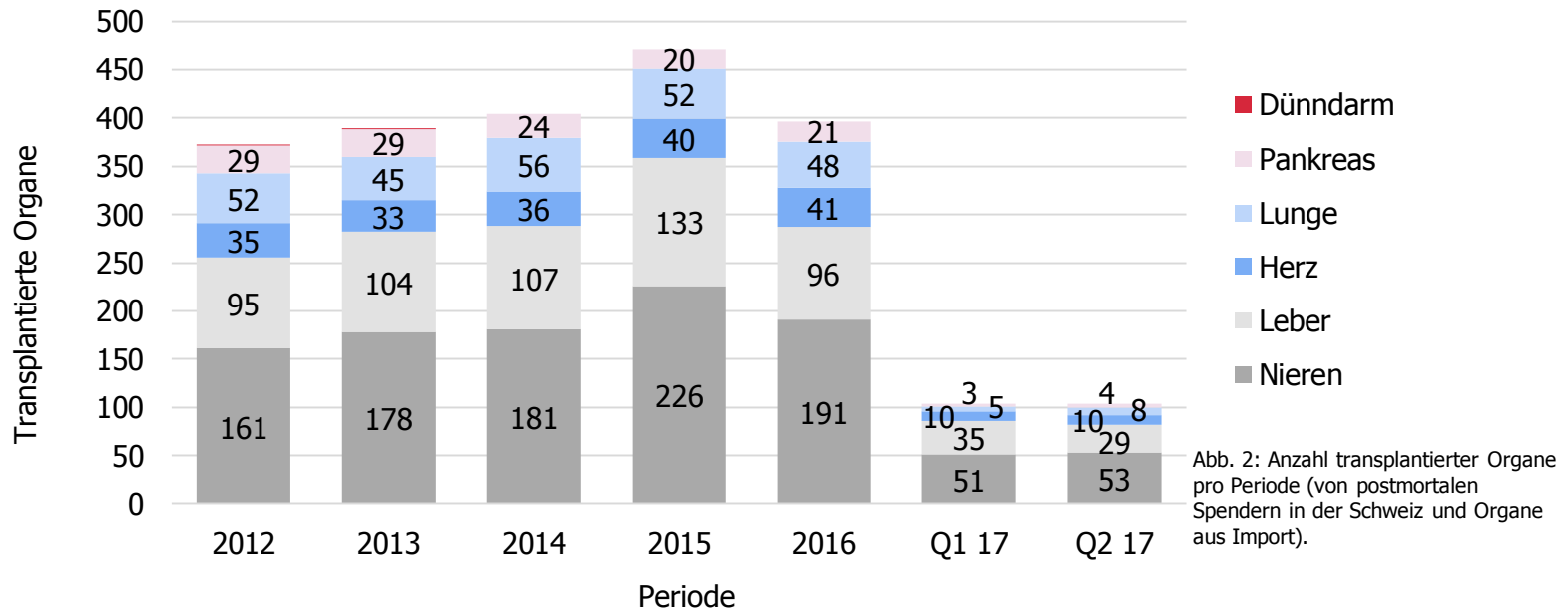


Abb. 1: Anzahl postmortale Spender pro Periode.

	2012	2013	2014	2015	2016	Q1 17	Q2 17
Total postmortale Spender DBD/DCD*	89/7	98/12	99/18	127/16	96/15	31/8	24/10

*DBD = Spender im Hirntod / DCD = Spender im Hirntod nach Herz-Kreislaufstillstand

Transplantierte Organe



	2012	2013	2014	2015	2016	Q1 17	Q2 17
Total in CH transplantierte Organe von postmortalen Spendern und von importierten Organen	373	390	404	471	397	104	104
davon importierte Organe	37	33	25	27	35	5	8
Exportierte Organe	7	8	9	6	10	4	1

Transplantierte Organe pro postmortaler Spender

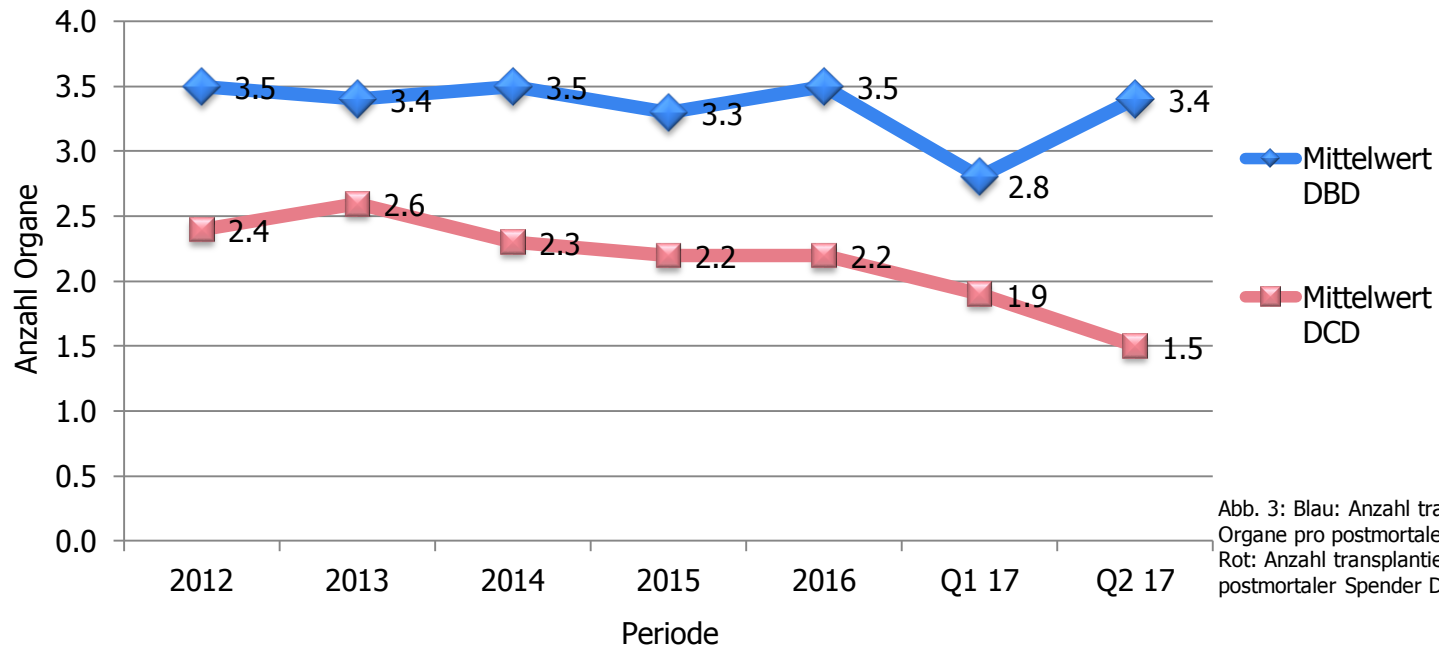
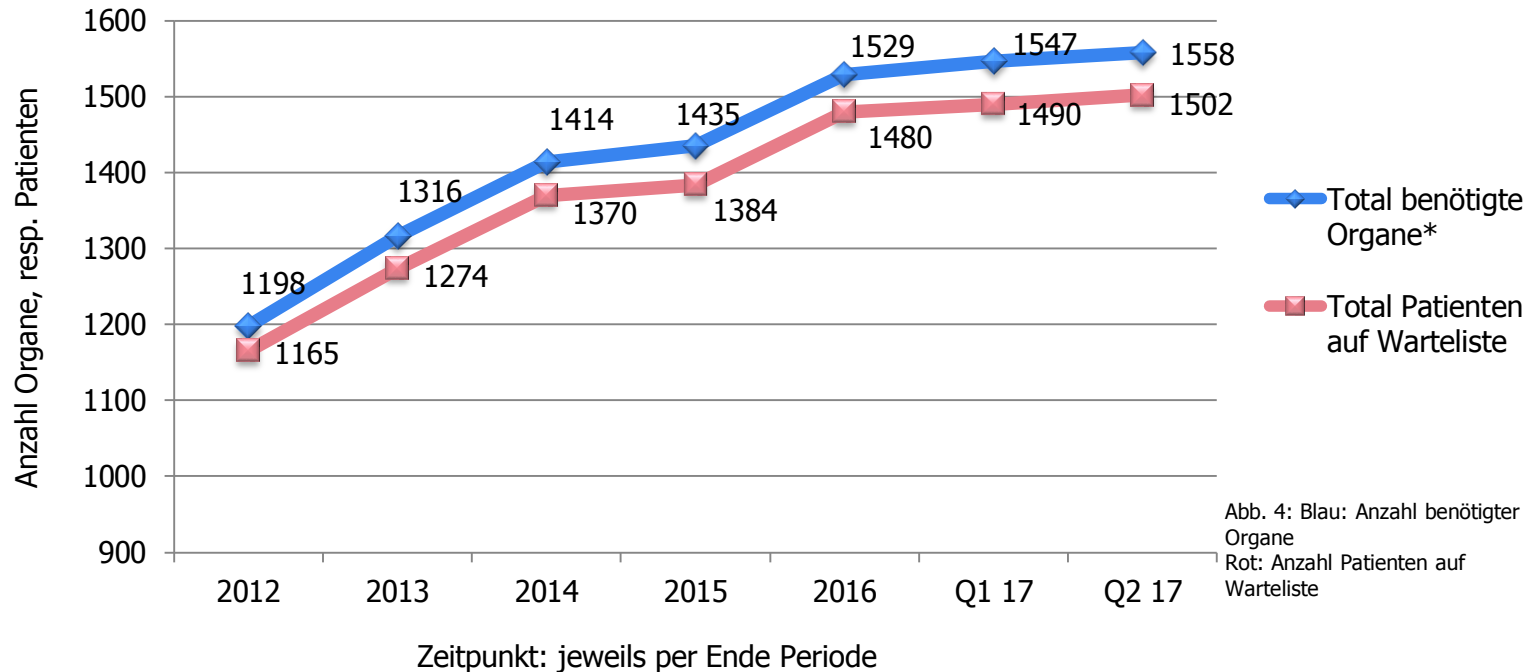


Abb. 3: Blau: Anzahl transplantierte Organe pro postmortaler Spender DBD
Rot: Anzahl transplantierte Organe pro postmortaler Spender DCD

	2012	2013	2014	2015	2016	Q1 17	Q2 17
Anzahl postmortale Spender DBD/DCD	89/7	98/12	99/18	127/16	96/15	31/8	24/10
Mittelwert DBD	3.5	3.4	3.5	3.3	3.5	2.8	3.4
± 1. Standardabweichung DBD	1.7	1.7	1.6	1.7	1.7	1.4	1.3
Mittelwert DCD	2.4	2.6	2.3	2.2	2.2	1.9	1.5
± 1. Standardabweichung DCD	0.9	1.1	1.0	1.1	1.1	1.3	0.8

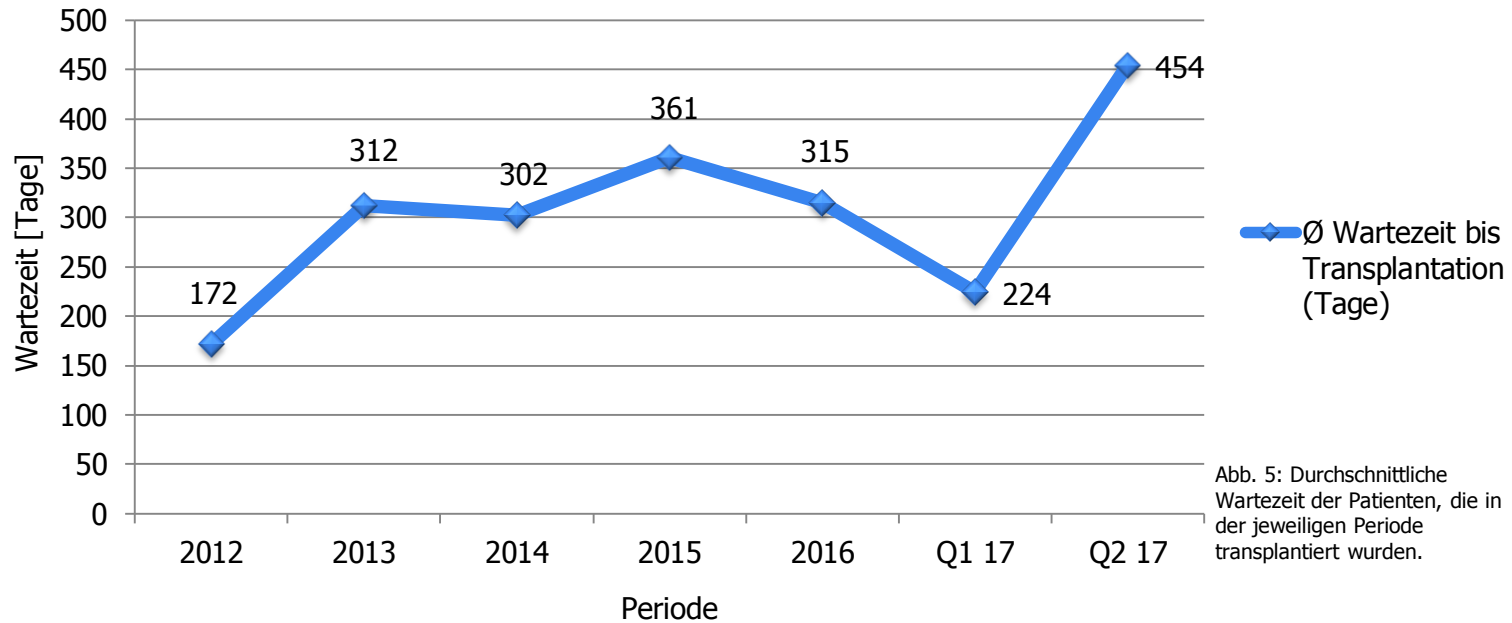
Entwicklung der Warteliste



	2012	2013	2014	2015	2016	Q1 17	Q2 17
Total benötigte Organe*	1198	1316	1414	1435	1529	1547	1558
Total Patienten auf Warteliste	1165	1274	1370	1384	1480	1490	1502
Anzahl Multiorgan-Empfänger auf WL	33	41	43	50	49	57	56

* beinhaltet 56 Patienten, die mehr als ein Organ benötigen

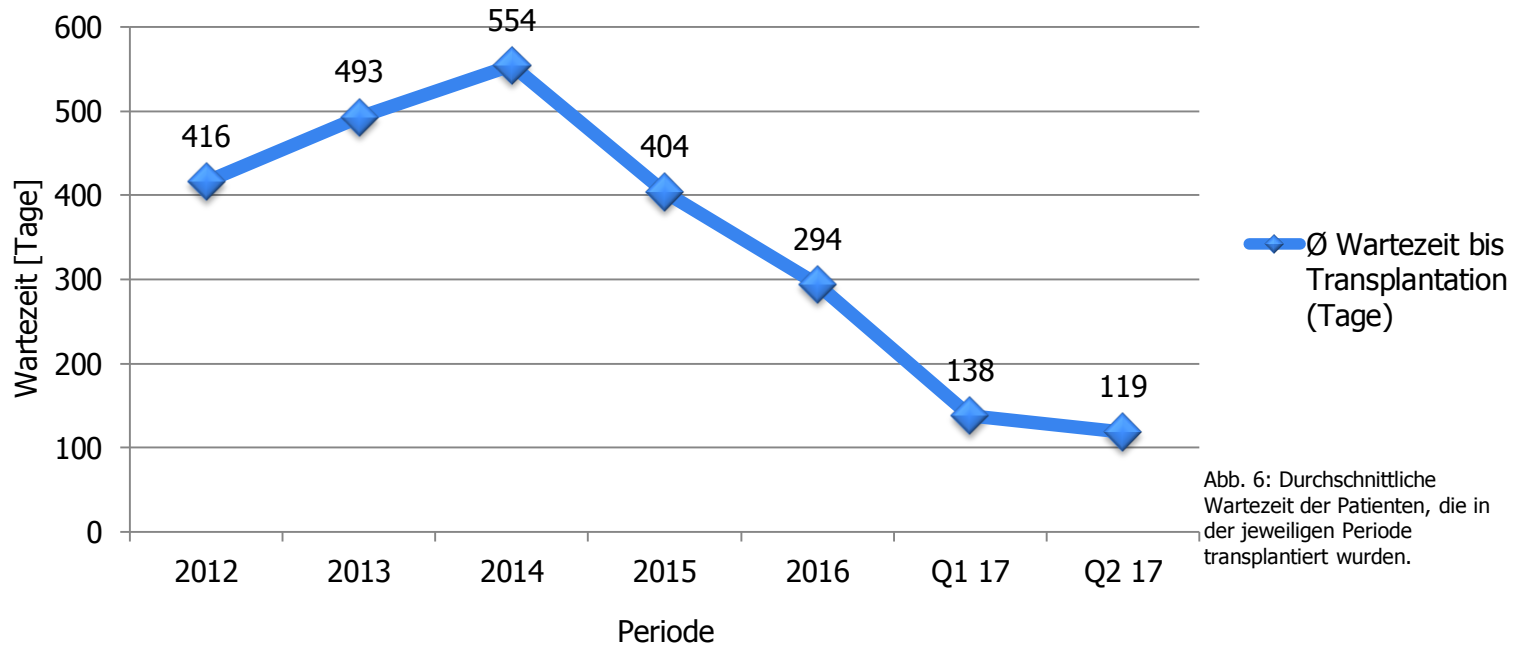
Warteliste Herz



	2012	2013	2014	2015	2016	Q1 17	Q2 17
Anzahl Patienten auf Warteliste*	57	59	69	77	90	94	92
Anzahl transplantierte Patienten	35	33	36	40	41	10	10
Ø Wartezeit bis Transplantation (Tage)	172	312	302	361	315	224	454

* Stand am letzten Tag der jeweiligen Periode

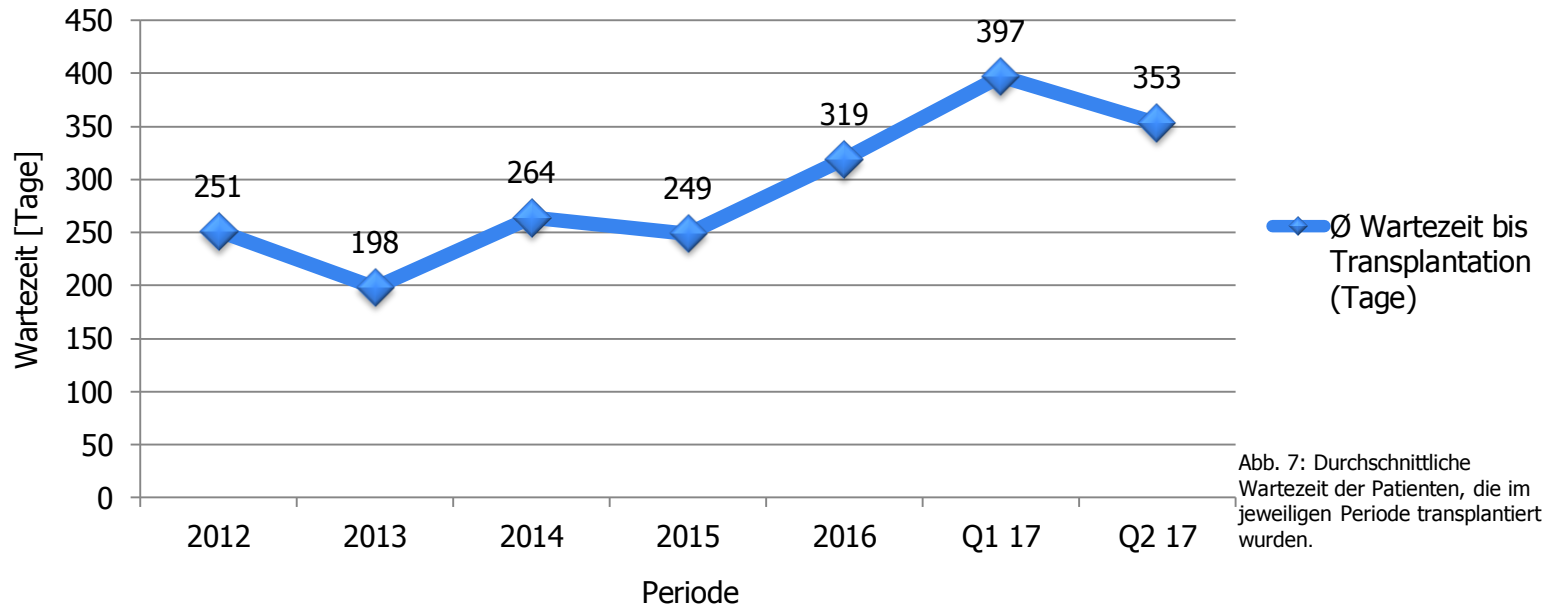
Warteliste Lunge



	2012	2013	2014	2015	2016	Q1 17	Q2 17
Anzahl Patienten auf Warteliste*	61	60	54	54	35	38	38
Anzahl transplantierte Patienten	52	45 (5*)	56 (5*)	52 (5*)	48 (4*)	5 (1*)	8 (1*)
Ø Wartezeit bis Transplantation (Tage)	416	493	554	404	294	138	119

* Stand am letzten Tag der jeweiligen Periode
 (*) davon Anzahl Organe von DCD Spendern

Warteliste Leber



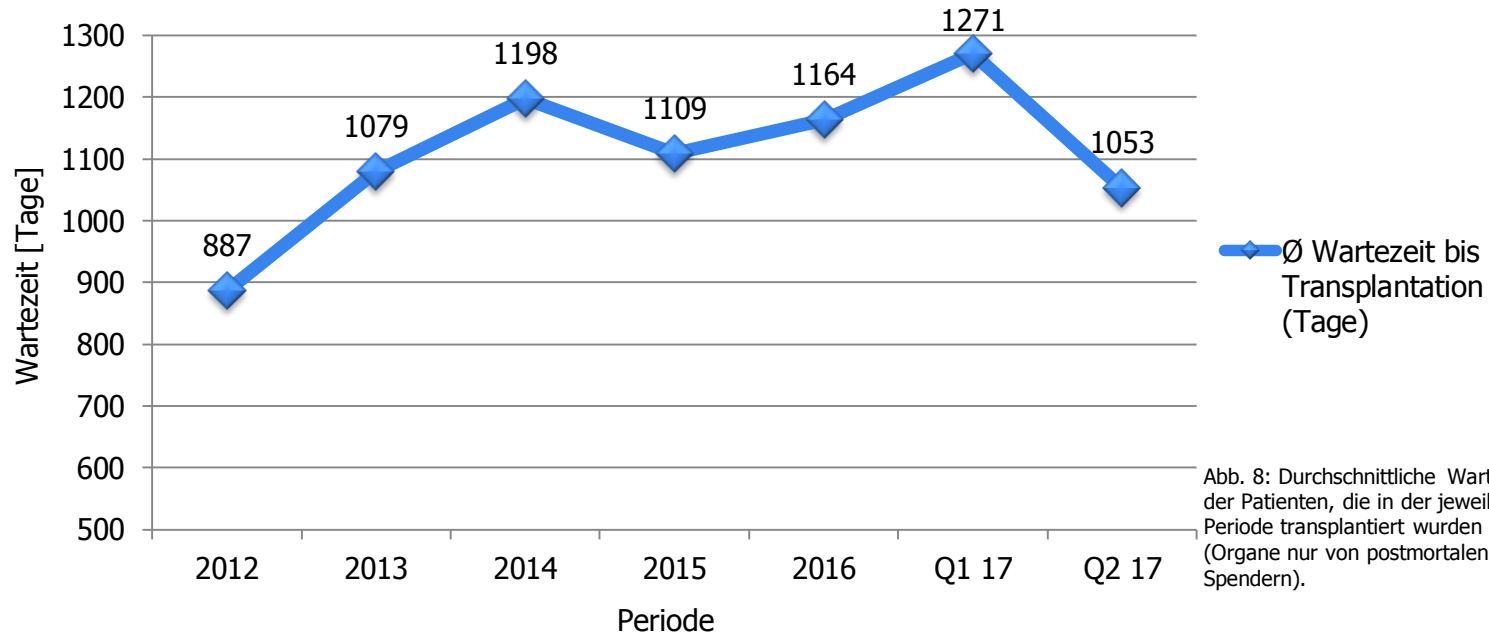
	2012	2013	2014	2015	2016	Q1 17	Q2 17
Anzahl Patienten auf Warteliste*	122	140	162	161	207	200	208
Anzahl transplantierte Patienten - Organe von postmortalen Spendern und LD**	95 (4*)	104 (9*)	108 (12*)	134 (12*)	97 (7*)	35 (6*)	30 (5*)
Ø Wartezeit bis Transplantation (Tage)	251	198	264	249	319	397	353
Anzahl transplantierte Patienten - Organe von Lebendspendern ohne LD**	5	5	3	2	11	3	1

* Stand am letzten Tag der jeweiligen Periode

(*) davon Anzahl Organe von DCD Spendern

** Living Domino Spender

Warteliste Niere



	2012	2013	2014	2015	2016	Q1 17	Q2 17
Anzahl Patienten auf Warteliste*	905	996	1062	1074	1128	1140	1142
Anzahl transplantierte Patienten - Organe von postmortalen Spendern und LA**	155 (11*)	169 (17*)	176 (24*)	222 (17*)	184 (21*)	51 (8*)	53 (9*)
Ø Wartezeit bis Transplantation (Tage)	887	1079	1198	1109	1164	1271	1053
Anzahl transplantierte Patienten - Organe von Lebendspendern ohne LA**	96	109	120	100	120	30	31

* Stand am letzten Tag der jeweiligen Periode
 (*) davon Anzahl Organe von DCD Spendern
 ** Living Altruistic Spender

Warteliste Pankreas / Inselzellen

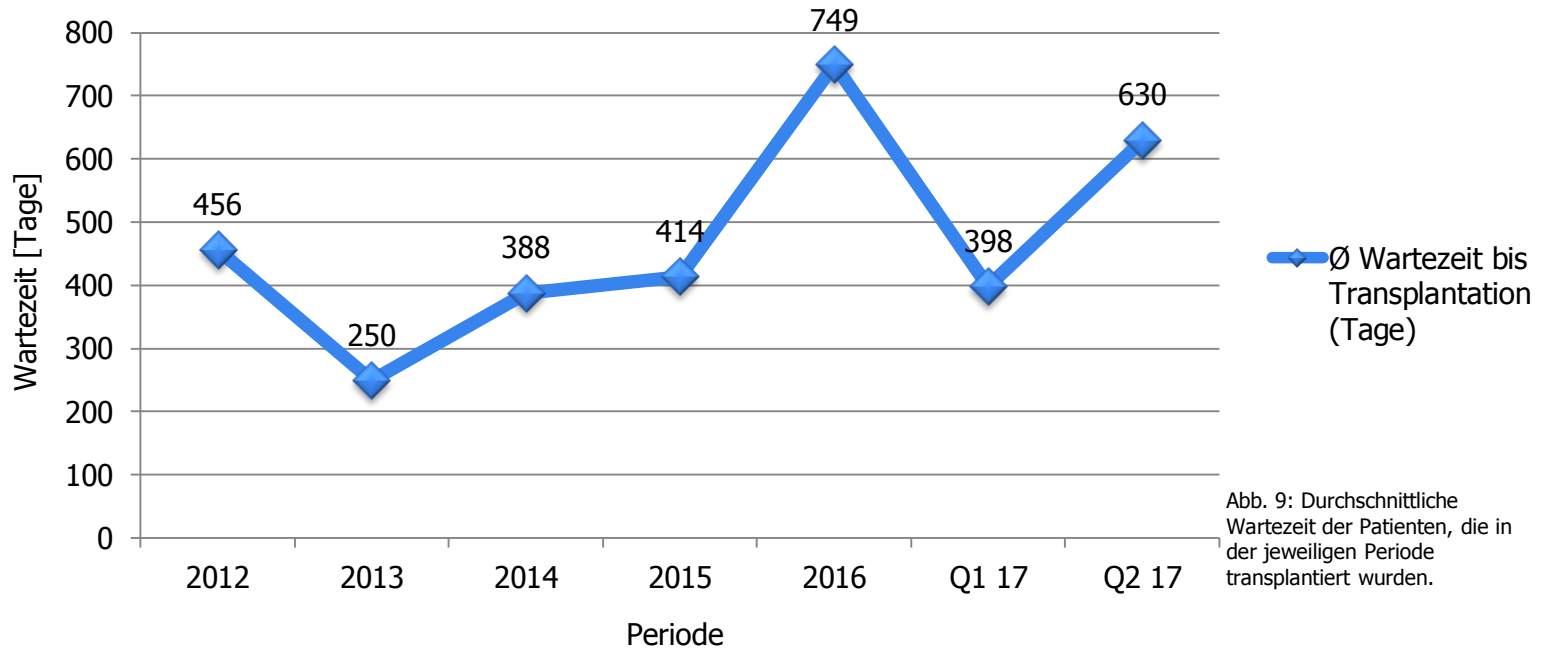


Abb. 9: Durchschnittliche Wartezeit der Patienten, die in der jeweiligen Periode transplantiert wurden.

	2012	2013	2014	2015	2016	Q1 17	Q2 17
Anzahl Patienten auf Warteliste*	51	59	65	68	68	74	77
Anzahl transplantierte Patienten	29	30	24 (1*)	20 (1*)	21 (1*)	3 (0*)	4 (0*)
Ø Wartezeit bis Transplantation (Tage)	456	250	388	414	749	398	630

* Stand am letzten Tag der jeweiligen Periode

(*) davon Anzahl Organe von DCD Spendern

Kontakt

PD Dr. med. Franz F. Immer

CEO Swisstransplant

Effingerstrasse 1

Postfach

3011 Bern

Tel. 058 123 80 00

Der Inhalt darf nur mit dem Verweis auf den Eigentümer Swisstransplant verwendet werden. Alle anderen Verwendungen müssen mit dem Einverständnis von Swisstransplant erfolgen.