

Q1 2019

# Kennzahlen zur Organspende und Organtransplantation in der Schweiz

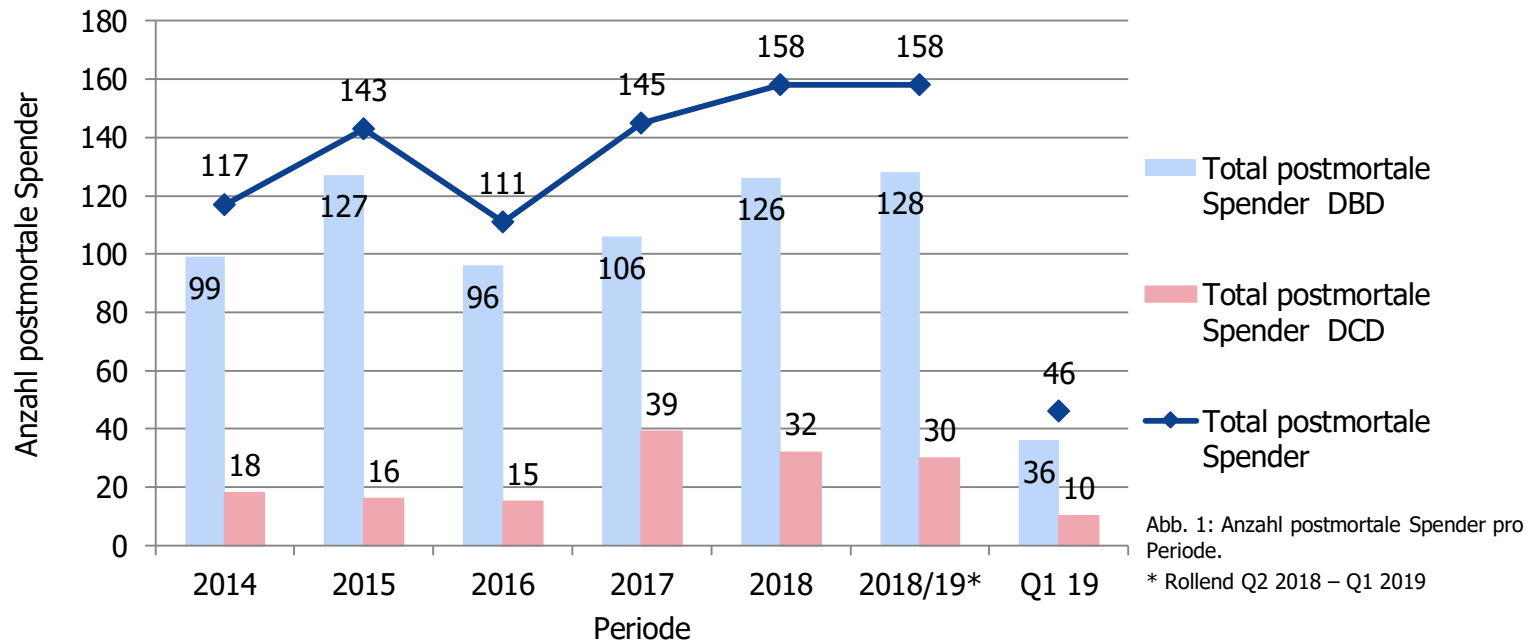
# Kennzahlen Q1 2019: Das Wichtigste in Kürze

- > Im ersten Quartal 2019 konnten gesamthaft 46 postmortale Organspender registriert werden, davon zehn im Hirntod nach Herz-Kreislaufstillstand (DCD-Spender). Die Spenderzahl ist im Vergleich zum letzten Quartal wieder gestiegen.
- > Der Durchschnitt der transplantierten Organe pro postmortalem DBD-Spender lag bei 3.7 Organen\*. Dieser Wert ist im Vergleich mit den Vorperioden deutlich gestiegen. Insgesamt wurden 162 Organe (davon zwölf importiert) an Personen auf der Warteliste transplantiert.
- > Durch das hohe Spenderaufkommen und die hohe Anzahl an transplantierten Organen gab es in diesem Quartal nochmals einen Rückgang der Warteliste von 1412 auf aktuell 1395 Personen.

DBD = Spender im Hirntod / DCD = Spender im Hirntod nach Herz-Kreislaufstillstand

\*DCD-Spender: durchschnittlich 1.9 Organe von 10 Spendern

# Postmortale Spender Schweiz



	2014	2015	2016	2017	2018	18/19*	Q1 19
Total postmortale Spender DBD/DCD**	99/18	127/16	96/15	106/39	126/32	128/30	36/10

\*\*DBD = Spender im Hirntod / DCD = Spender im Hirntod nach Herz-Kreislaufstillstand

# Transplantierte Organe

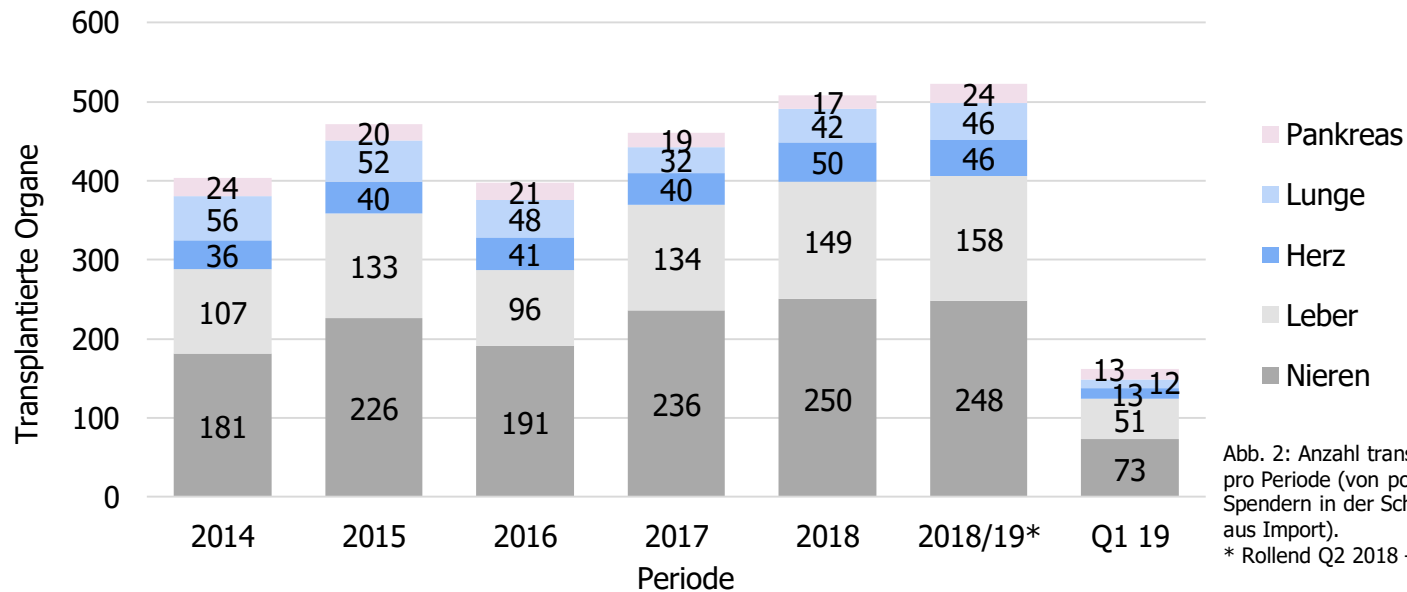
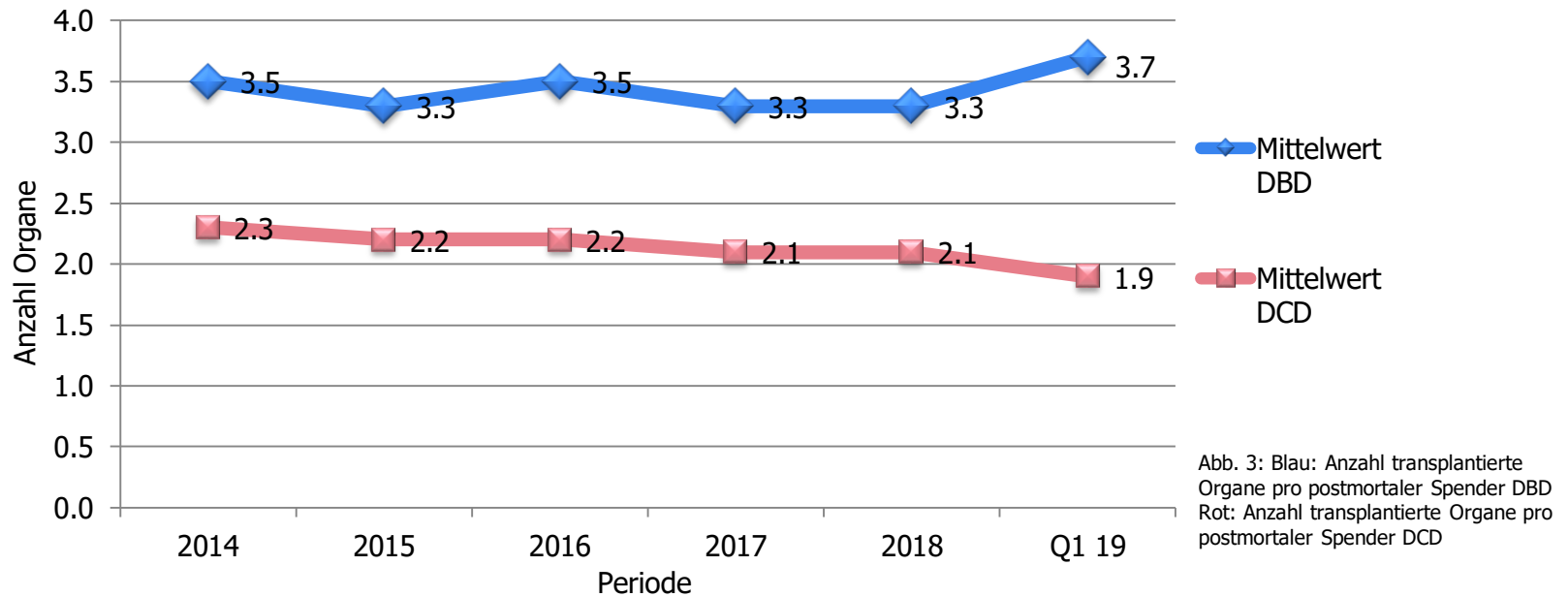


Abb. 2: Anzahl transplantierter Organe pro Periode (von postmortalen Spendern in der Schweiz und Organe aus Import).  
\* Rollend Q2 2018 – Q1 2019

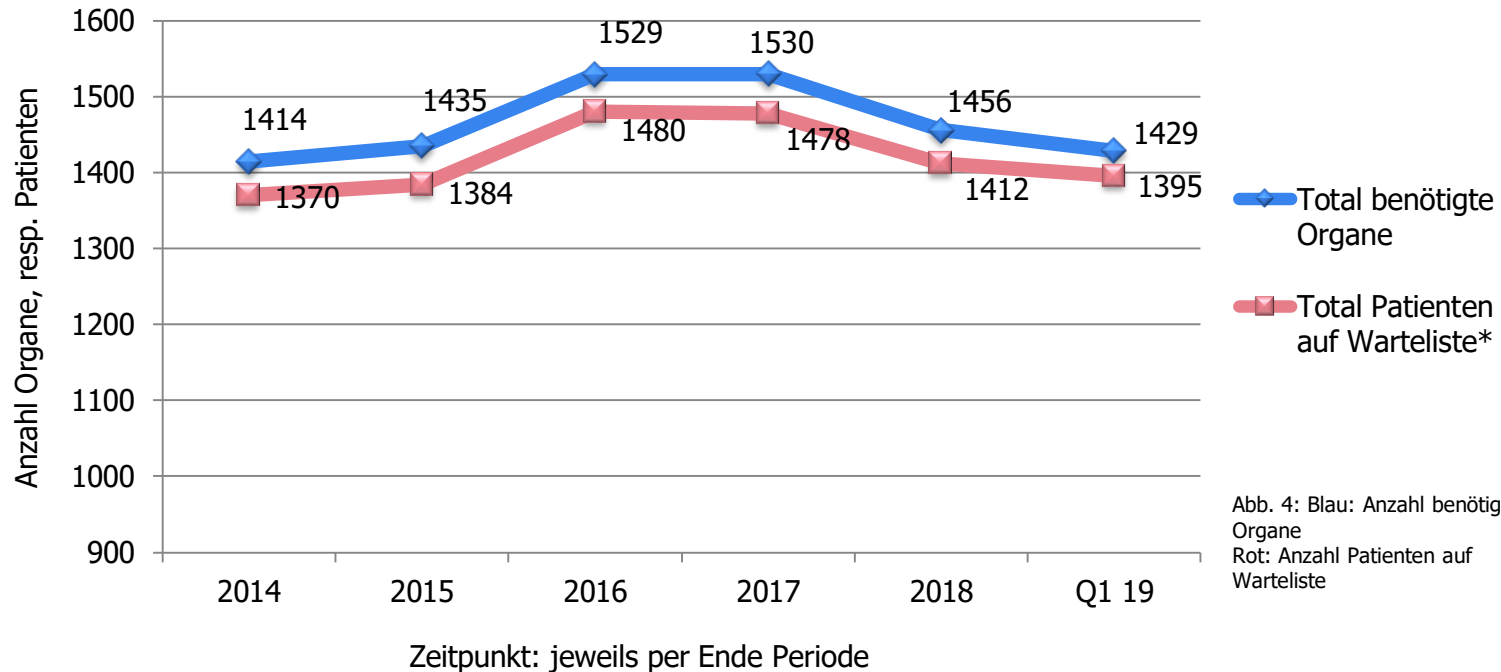
	2014	2015	2016	2017	2018	18/19*	Q1 19
Total in CH transplantierte Organe von postmortalen Spendern und von importierten Organen	404	471	397	461	508	522	162
davon importierte Organe	25	27	35	36	43	46	12
Exportierte Organe	9	6	10	8	16	14	3

# Transplantierte Organe pro postmortalen Spender



	2014	2015	2016	2017	2018	Q1 19
Anzahl postmortale Spender DBD/DCD	99/18	127/16	96/15	106/39	126/32	36/10
Mittelwert DBD	3.5	3.3	3.5	3.3	3.3	3.7
± 1. Standardabweichung DBD	1.6	1.7	1.7	1.4	1.5	1.7
Mittelwert DCD	2.3	2.2	2.2	2.1	2.1	1.9
± 1. Standardabweichung DCD	1.0	1.1	1.1	1.0	1.0	1.0

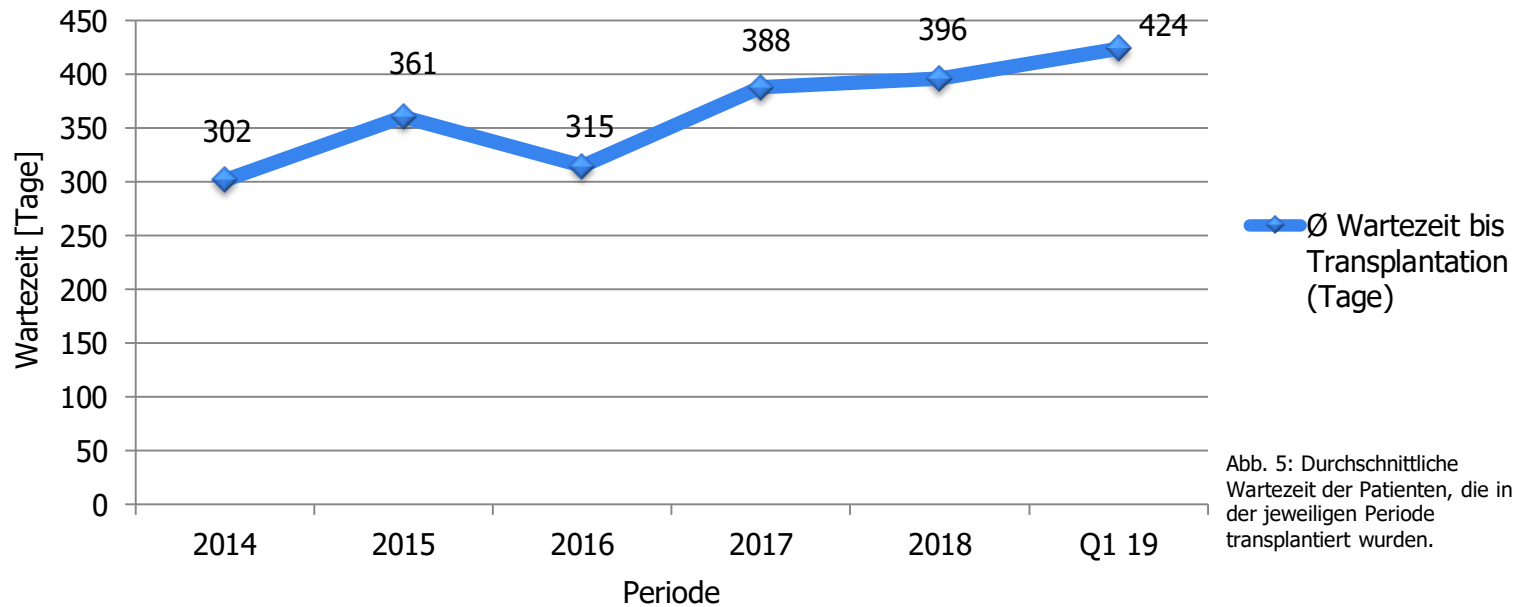
# Entwicklung der Warteliste



	2014	2015	2016	2017	2018	Q1 19
Total benötigte Organe	1414	1435	1529	1530	1456	1429
Total Patienten auf Warteliste*	1370	1384	1480	1478	1412	1395
Anzahl Multiorgan-Empfänger auf WL	43	50	49	52	44	34

\* beinhaltet 34 Patienten, die mehr als ein Organ benötigen

# Warteliste Herz



	2014	2015	2016	2017	2018	Q1 19
Anzahl Patienten auf Warteliste*	69	77	90	88	76	76
Anzahl transplantierte Patienten	36	40	41	40	50	13
Ø Wartezeit bis Transplantation (Tage)	302	361	315	388	396	424

\* Stand am letzten Tag der jeweiligen Periode

# Warteliste Lunge

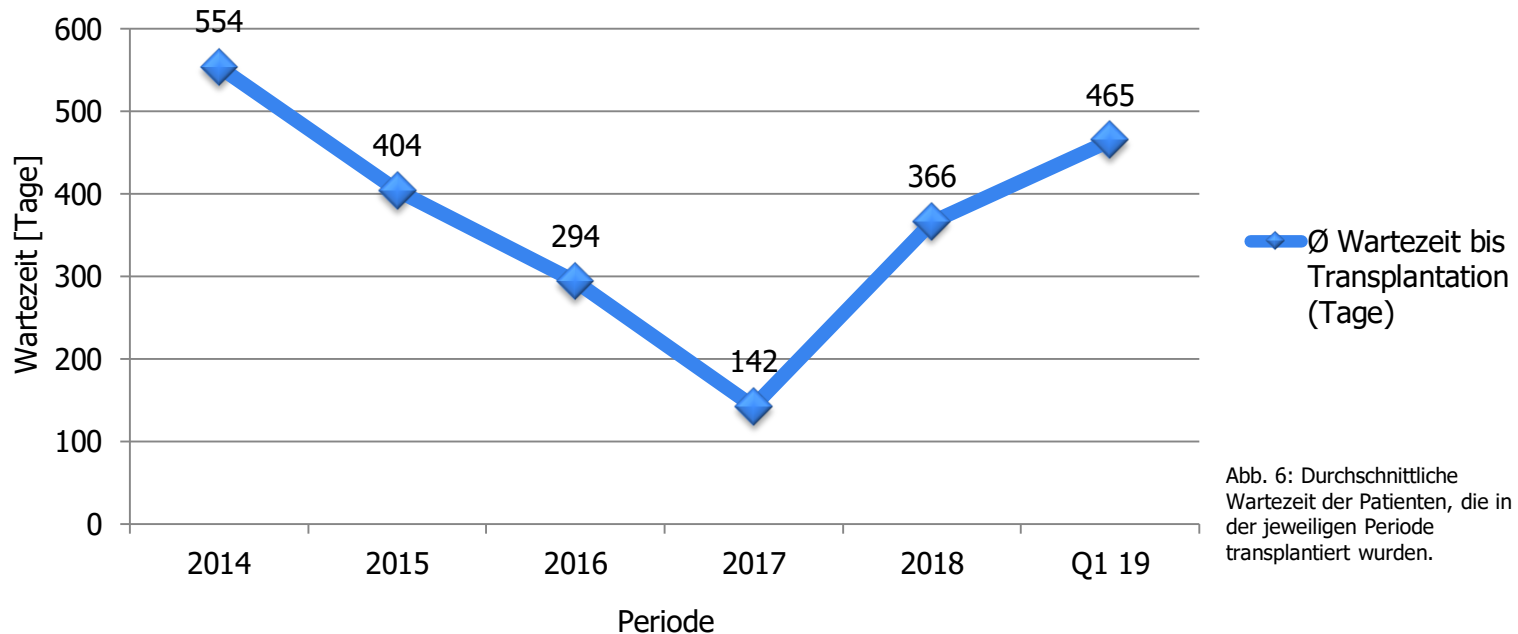


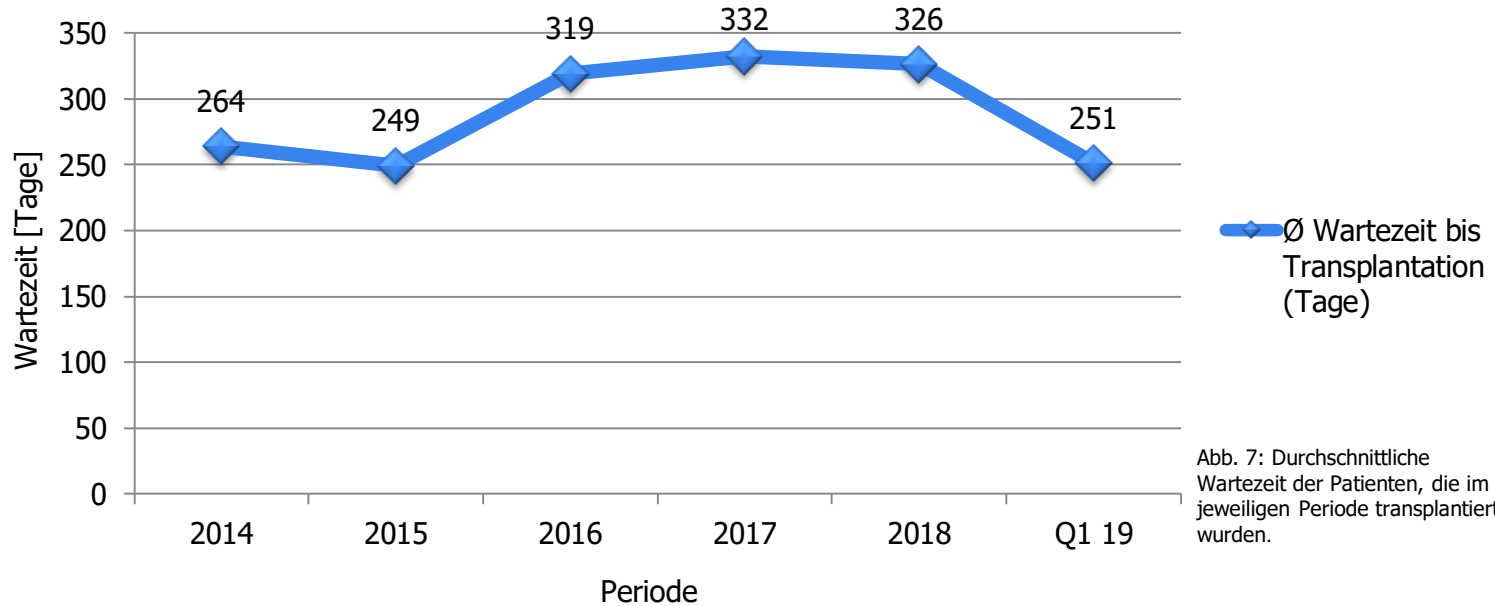
Abb. 6: Durchschnittliche Wartezeit der Patienten, die in der jeweiligen Periode transplantiert wurden.

	2014	2015	2016	2017	2018	Q1 19
Anzahl Patienten auf Warteliste*	54	54	35	44	37	35
Anzahl transplantierte Patienten	56 (5*)	52 (5*)	48 (4*)	32 (5*)	42 (4*)	12 (0*)
Ø Wartezeit bis Transplantation (Tage)	554	404	294	142	366	465

\* Stand am letzten Tag der jeweiligen Periode  
 (\*) davon Anzahl Organe von DCD Spendern



# Warteliste Leber



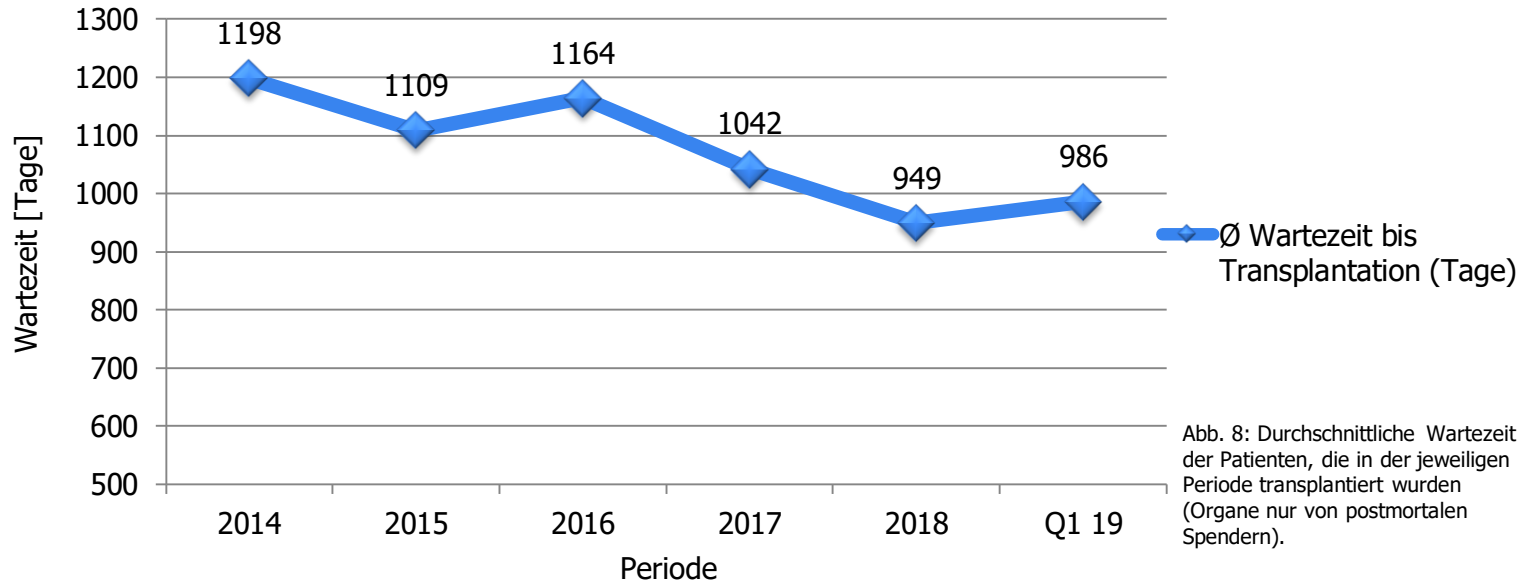
	2014	2015	2016	2017	2018	Q1 19
Anzahl Patienten auf Warteliste*	162	161	207	198	192	187
Anzahl transplantierte Patienten - Organe von postmortalen Spendern und LD**	108 (12*)	134 (12*)	97 (7*)	135 (23*)	149 (21*)	51 (5*)
Ø Wartezeit bis Transplantation (Tage)	264	249	319	332	326	251
Anzahl transplantierte Patienten - Organe von Lebendspendern ohne LD**	3	2	11	8	7	0

\* Stand am letzten Tag der jeweiligen Periode

(\*) davon Anzahl Organe von DCD Spendern

\*\* Living Domino Spender

# Warteliste Niere



	2014	2015	2016	2017	2018	Q1 19
Anzahl Patienten auf Warteliste*	1062	1074	1128	1124	1090	1077
Anzahl transplantierte Patienten - Organe von postmortalen Spendern und LA**	176 (24*)	222 (17*)	184 (21*)	232 (52*)	239 (37*)	69 (13*)
Ø Wartezeit bis Transplantation (Tage)	1198	1109	1164	1042	949	986
Anzahl transplantierte Patienten - Organe von Lebendspendern ohne LA**	120	100	120	128	113	22

\* Stand am letzten Tag der jeweiligen Periode

(\*) davon Anzahl Organe von DCD Spendern

\*\* Living Altruistic Spender

# Warteliste Pankreas / Inselzellen

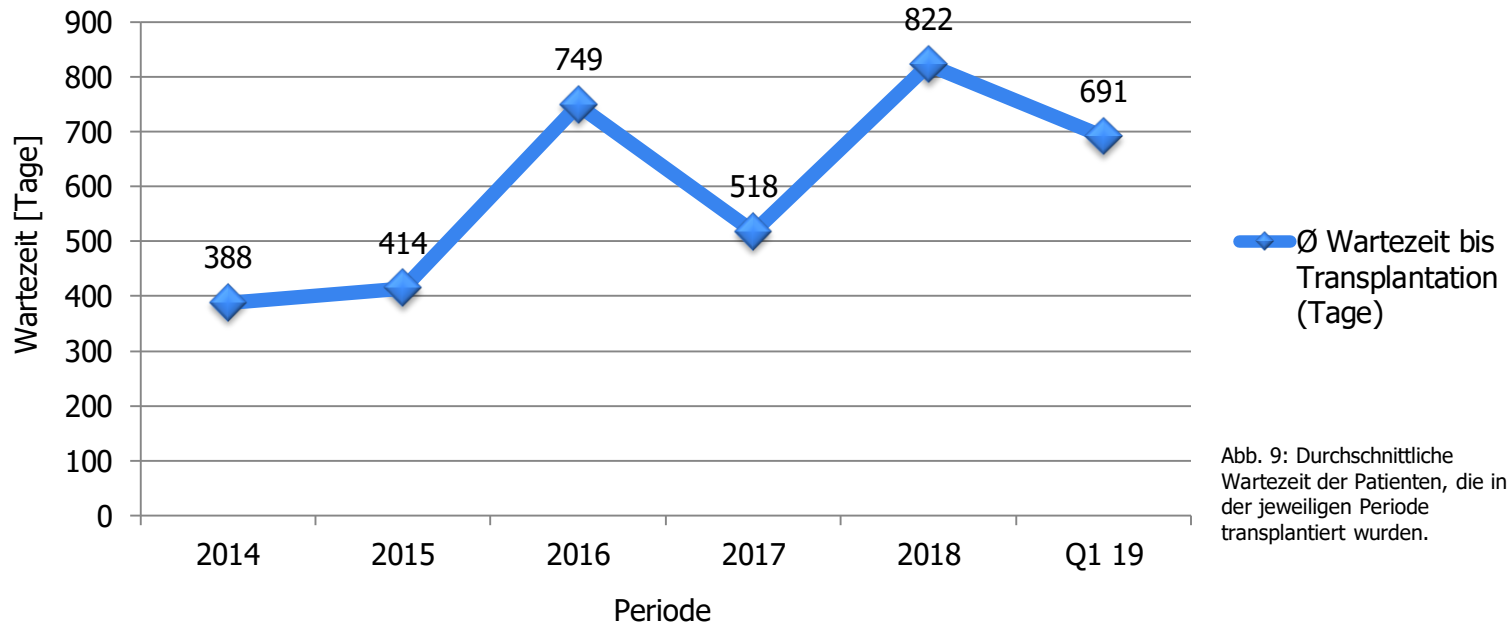


Abb. 9: Durchschnittliche Wartezeit der Patienten, die in der jeweiligen Periode transplantiert wurden.

	2014	2015	2016	2017	2018	Q1 19
Anzahl Patienten auf Warteliste*	65	68	68	75	60	53
Anzahl transplantierte Patienten	24 (1*)	20 (1*)	21 (1*)	19 (1*)	17 (1*)	13 (1*)
Ø Wartezeit bis Transplantation (Tage)	388	414	749	518	822	691

\* Stand am letzten Tag der jeweiligen Periode

(\* ) davon Anzahl Organe von DCD Spendern

# Kontakt

**PD Dr. med. Franz F. Immer**

CEO Swisstransplant

Effingerstrasse 1

Postfach

3011 Bern

Tel. 058 123 80 00

Der Inhalt darf nur mit dem Verweis auf den Eigentümer Swisstransplant verwendet werden. Alle anderen Verwendungen müssen mit dem Einverständnis von Swisstransplant erfolgen.