

Q2 2020

Kennzahlen zur Organspende und Organtransplantation in der Schweiz

Kennzahlen Q2 2020: Das Wichtigste in Kürze

- > Trotz der anhaltenden COVID-19-Pandemie wurden im 2. Quartal 2020 wieder mehr Organspender gezählt: 35 verstorbene Spender, davon 14 DCD-Spender (40%). *Seite 3*
- > Auch die Anzahl in der Schweiz transplantierten Organe von postmortalen Spendern (113) ist im 2. Quartal um über 20% angestiegen im Vergleich zum 1. Quartal 2020. Über die letzten 12 Monate gerechnet ist die Zahl der transplantierten Organe jedoch immer noch unter den Werten der Vorjahre. *Seite 4*
- > 19 der in der Schweiz transplantierten Organe im 2. Quartal 2020 wurden importiert. Mit knapp 17% ist damit der Anteil der importierten Organe deutlich über dem Durchschnitt früherer Quartale. Dagegen wurde im 2. Quartal 2020 nur gerade 1 Organ ins Ausland exportiert. *Seite 5 und 6*
- > Am Ende des 2. Quartals 2020 warteten insgesamt 1408 Patienten auf mindestens ein Organ. Das sind 27 Patienten weniger als noch im 1. Quartal 2020. *Seite 8*

DBD = Spender im Hirntod / DCD = Spender im Hirntod nach Herz-Kreislaufstillstand

Postmortale Organspende Schweiz

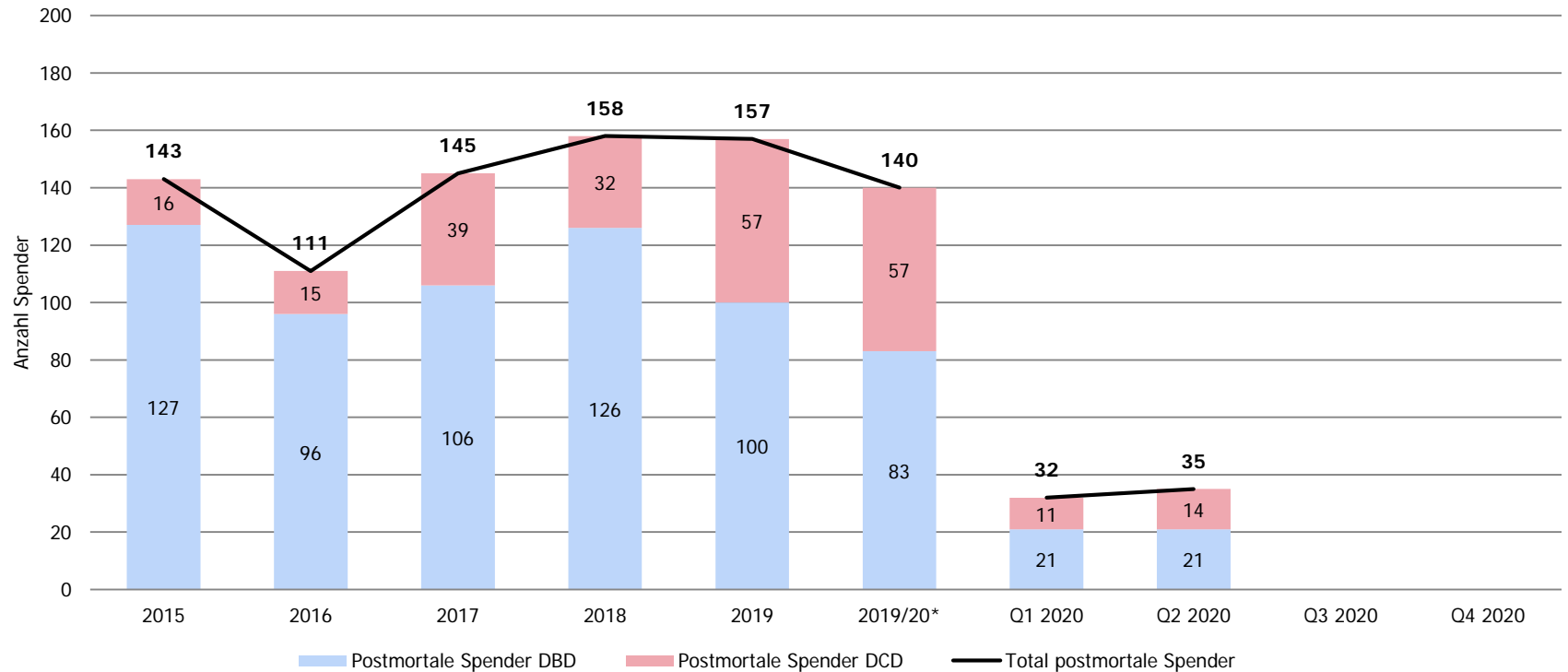


Abbildung 1: Anzahl spendende verstorbene Personen in der Schweiz. DBD: Spende im Hirntod, DCD: Spende im Hirntod nach Herz-Kreislaufstillstand. Als spendende Person gilt jede verstorbene Person, bei der ein chirurgischer Eingriff mit der Absicht zur Organentnahme zum Zweck einer Transplantation erfolgt ist.

* Letzte 12 Monate

Transplantierte Organe in der Schweiz

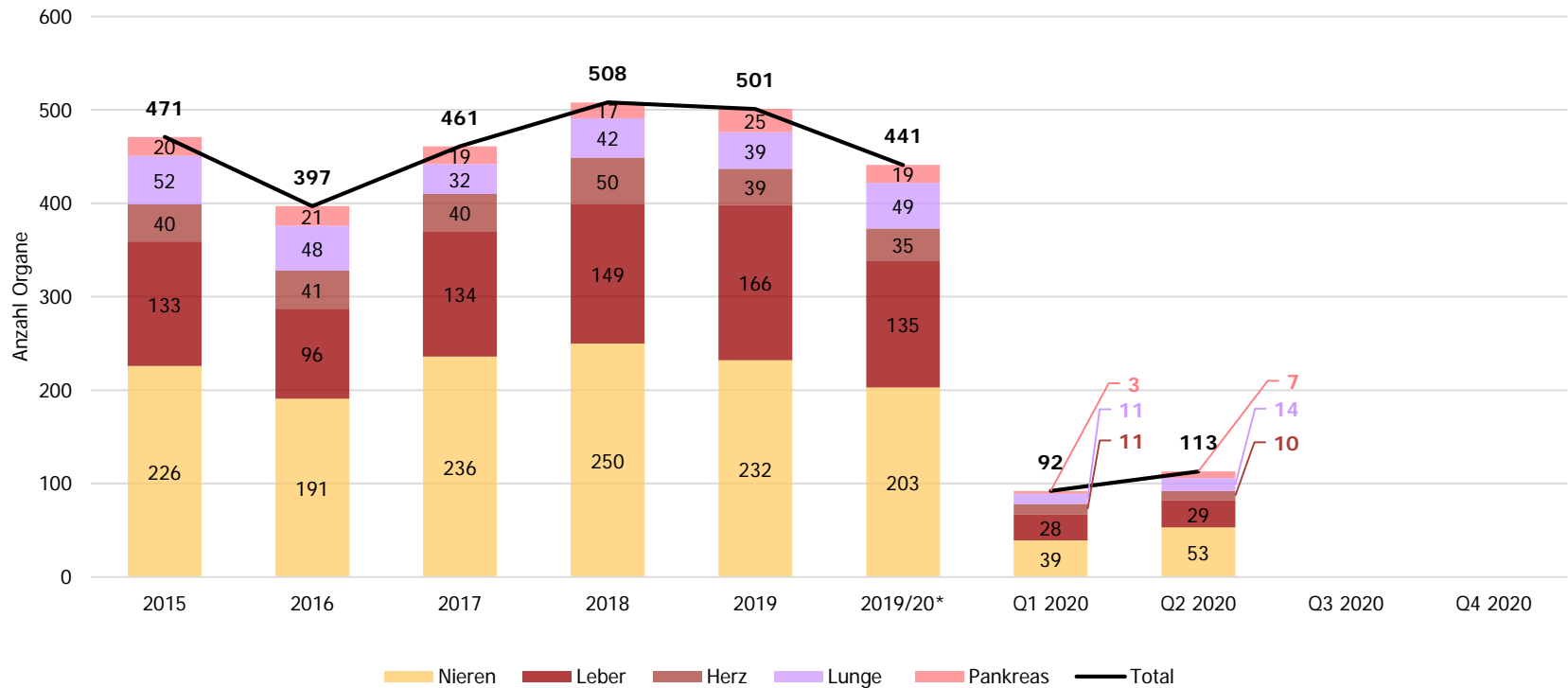


Abbildung 2: In der Schweiz transplantierte Organe von postmortalen Spendern (inklusive importierte Organe aus dem Ausland), total und je Organ.
 * Letzte 12 Monate

Importierte Organe

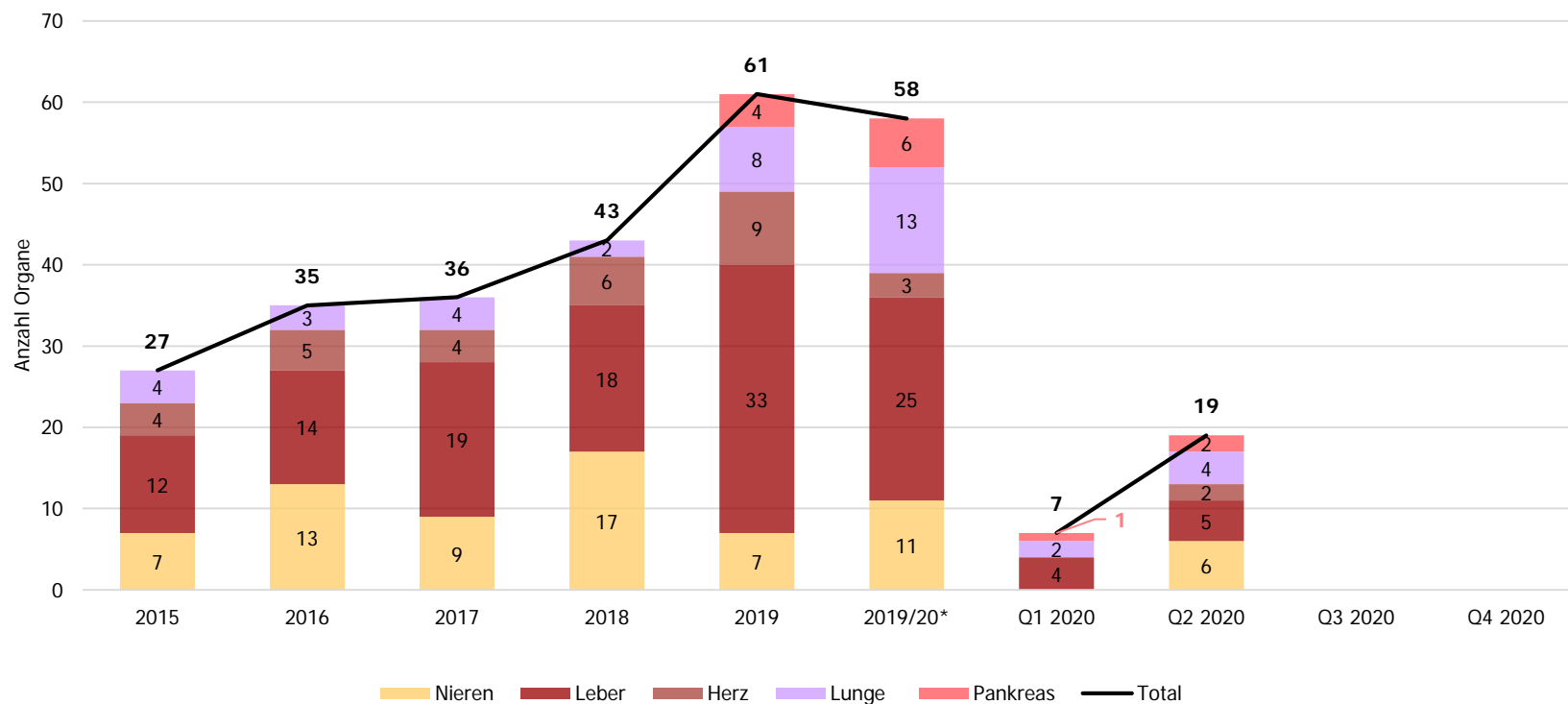


Abbildung 3: In der Schweiz transplantierte Organe von postmortalen Spendern (nur importierte Organe aus dem Ausland), total und je Organ.
 * Letzte 12 Monate

Exportierte Organe

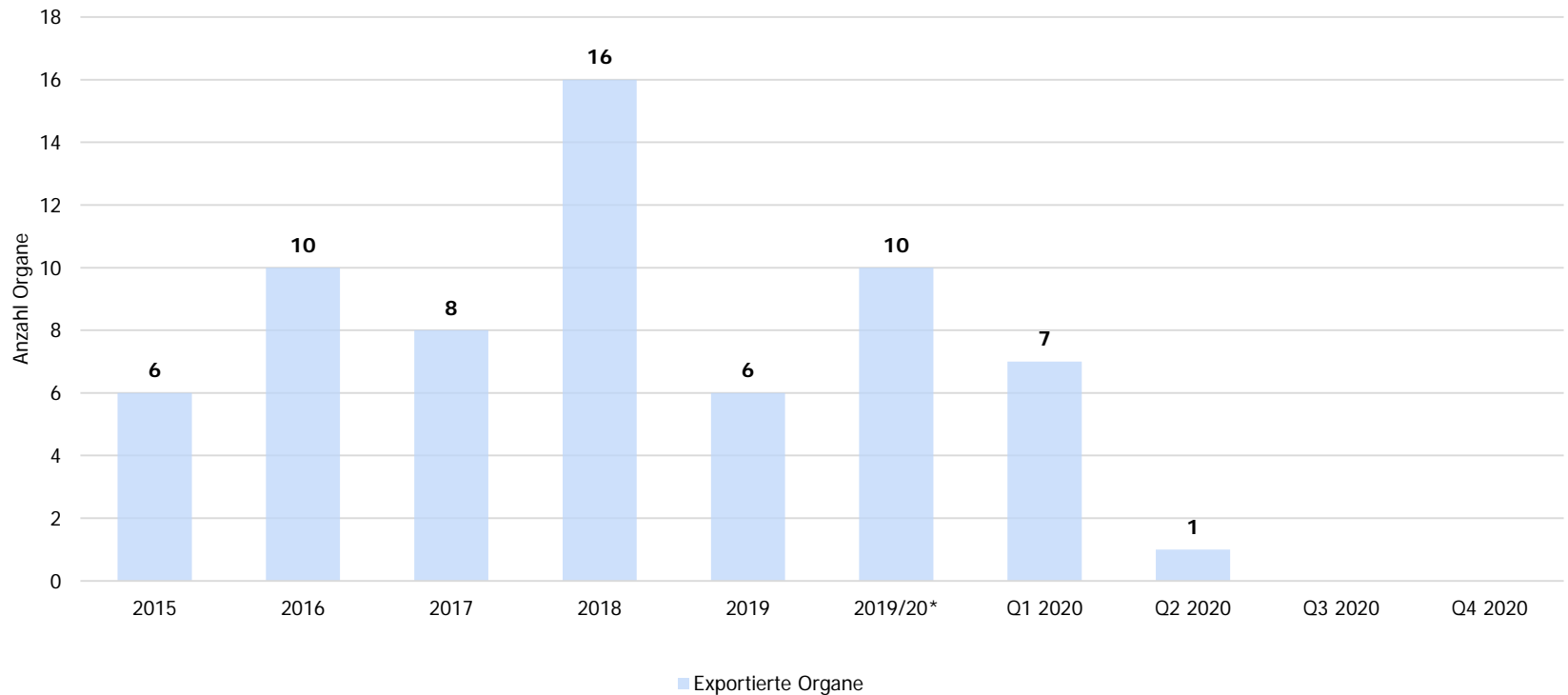


Abbildung 4: Im Ausland transplantierte Organe von postmortalen Spendern aus der Schweiz.
* Letzte 12 Monate

Transplantierte Organe pro postmortalen Spender

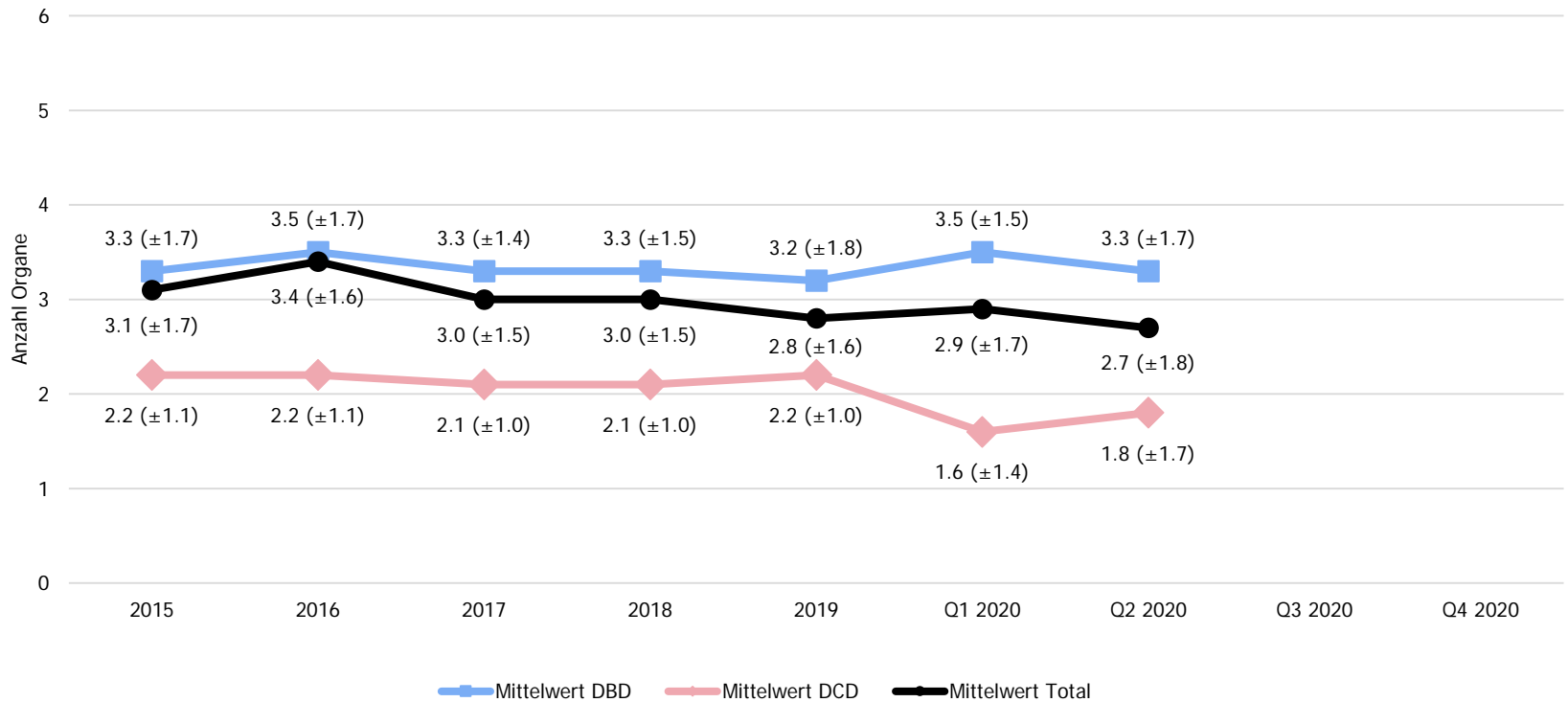


Abbildung 5: Durchschnittliche Anzahl transplantierte Organe pro postmortalen Spender (Mittelwerte und Standardabweichungen). DBD: Spender im Hirntod, DCD: Spender im Hirntod nach Herz-Kreislaufstillstand.

Entwicklung der Warteliste

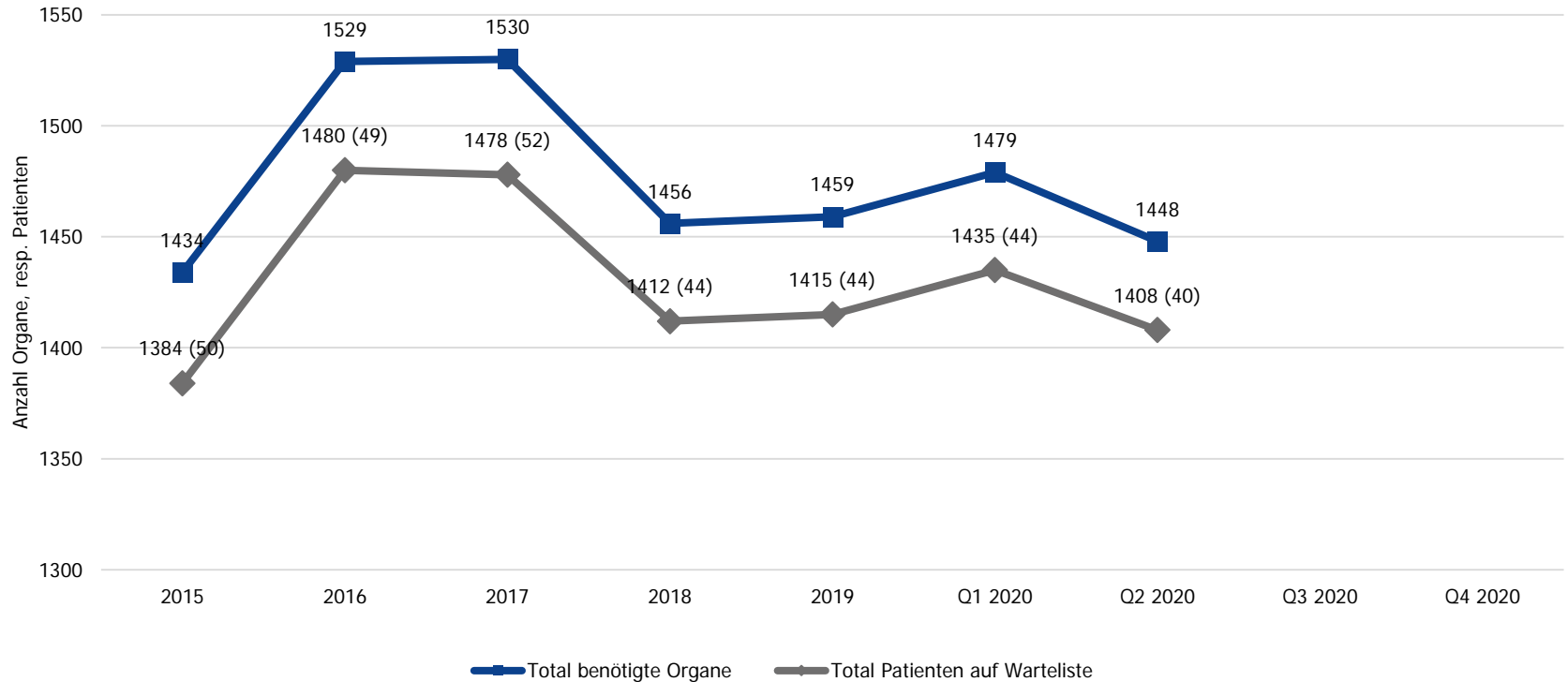


Abbildung 6: Anzahl benötigter Organe und Anzahl Patienten auf der Warteliste (davon Multi-Organempfänger) jeweils am Ende einer Periode.

Warteliste Herz

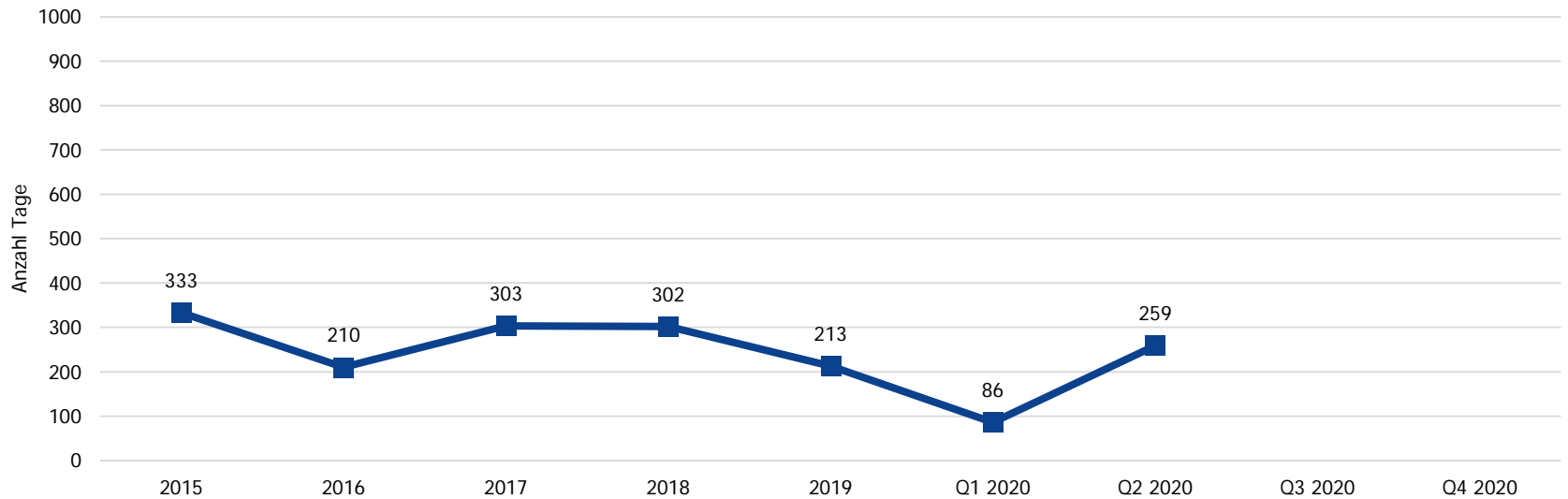


Abbildung 7: Wartezeit der Patienten, die in der jeweiligen Periode transplantiert wurden (Median).

	2015	2016	2017	2018	2019	Q1 2020	Q2 2020	Q3 2020	Q4 2020
Anzahl Patienten auf Warteliste*	77	90	88	76	89	90	83		
Anzahl transplantierte Patienten	40	41	40	50	39	11	10		

* Stand am letzten Tag der jeweiligen Periode

Warteliste Lunge

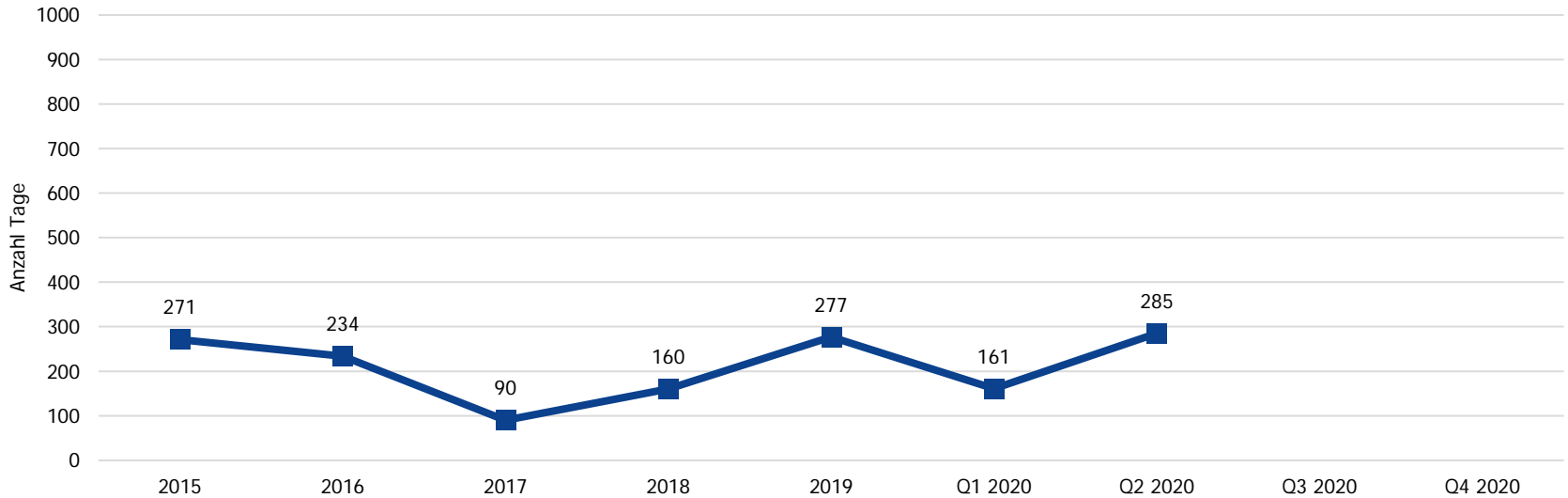


Abbildung 8: Wartezeit der Patienten, die in der jeweiligen Periode transplantiert wurden (Median).

	2015	2016	2017	2018	2019	Q1 2020	Q2 2020	Q3 2020	Q4 2020
Anzahl Patienten auf Warteliste*	54	35	44	37	45	47	43		
Anzahl transplantierte Patienten (davon Organe von DCD Spendern)	52 (5)	48 (4)	32 (5)	42 (4)	39 (4)	11 (2)	14 (4)		

* Stand am letzten Tag der jeweiligen Periode

Warteliste Leber

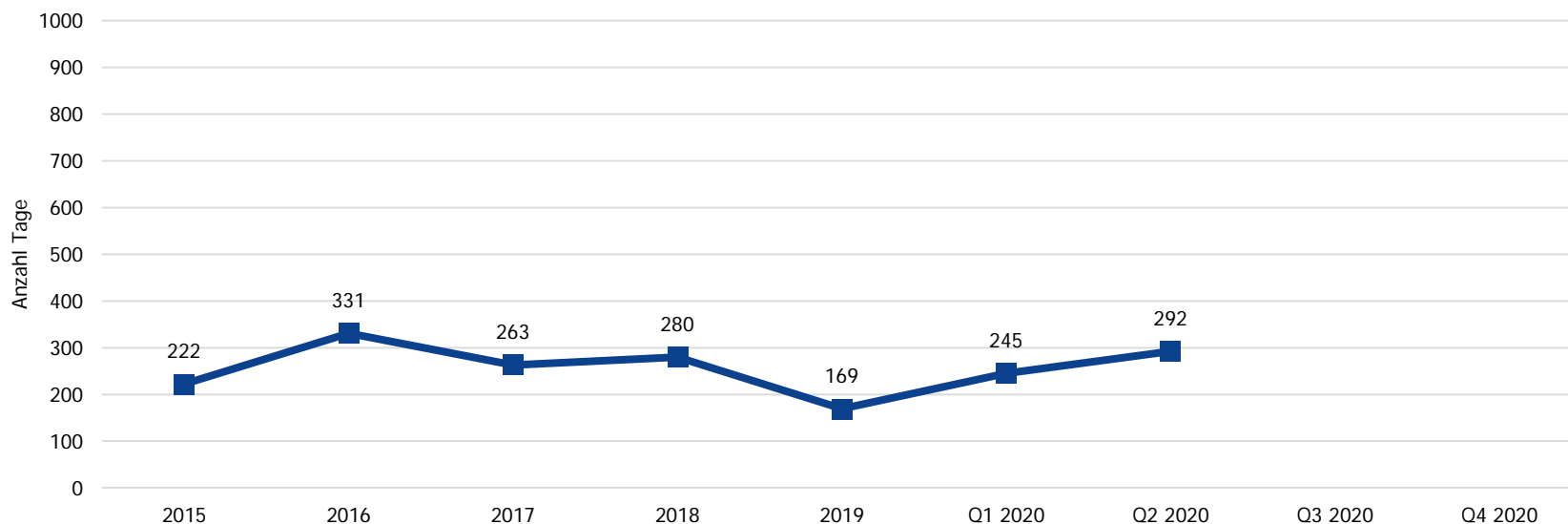


Abbildung 9: Wartezeit der Patienten, die in der jeweiligen Periode transplantiert wurden (Median). Nur Organe von postmortalen und LD-Spendern.

	2015	2016	2017	2018	2019	Q1 2020	Q2 2020	Q3 2020	Q4 2020
Anzahl Patienten auf Warteliste*	161	207	198	192	209	215	218		
Anzahl transplantierte Patienten									
- Organe von postmortalen Spendern ^a	134 (12)	97 (7)	135 (23)	149 (21)	167 (42)	28 (6)	29 (7)		
(davon Organe von DCD Spendern)									
- Organe von Lebendspendern ^b	2	11	8	7	1	1	-		

* Stand am letzten Tag der jeweiligen Periode, ^a Inklusive Living Domino (LD) Spender, ^b Exklusive Living Domino (LD) Spender

Warteliste Niere

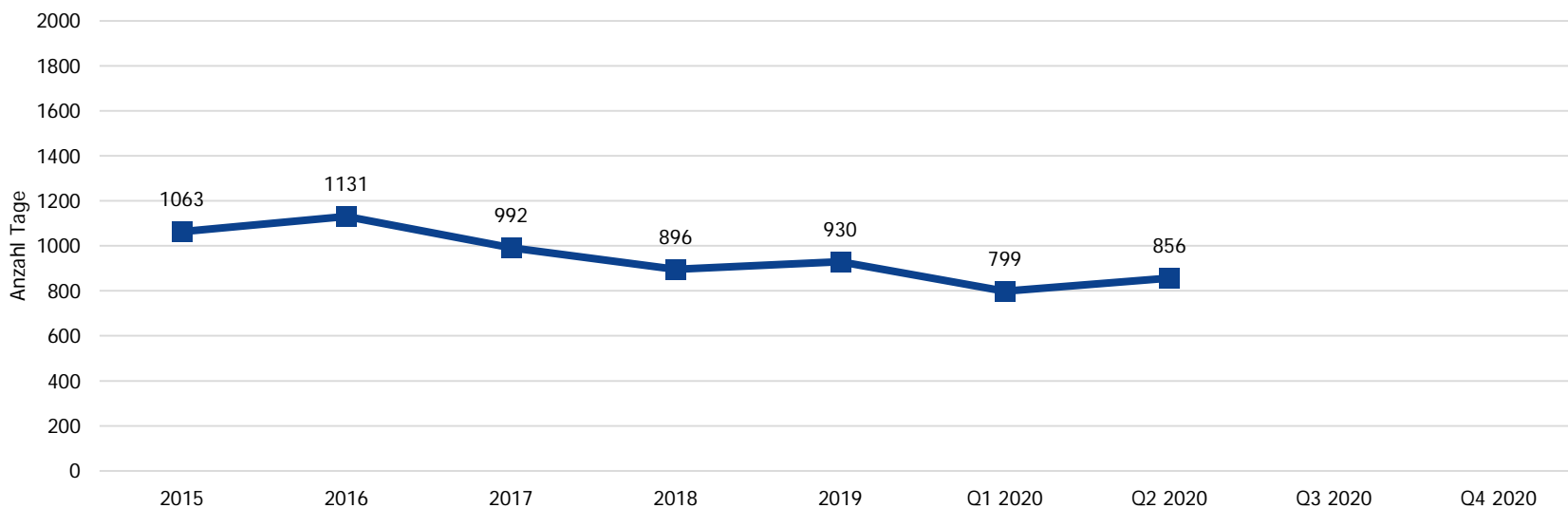


Abbildung 10: Wartezeit der Patienten, die in der jeweiligen Periode transplantiert wurden (Median). Nur Organe von postmortalen und LA-Spendern.

	2015	2016	2017	2018	2019	Q1 2020	Q2 2020	Q3 2020	Q4 2020
Anzahl Patienten auf Warteliste*	1074	1128	1124	1090	1057	1070	1048		
Anzahl transplantierte Patienten									
- Organe von postmortalen Spendern ^a (davon Organe von DCD Spendern)	222 (17)	184 (21)	232 (52)	239 (37)	224 (77)	40 (10)	53 (15)		
- Organe von Lebendspendern ^b	100	120	128	113	108	15	30		

* Stand am letzten Tag der jeweiligen Periode, ^a Inklusive Living Altruistic (LA) Spender, ^b Exklusive Living Altruistic (LA) Spender

Warteliste Pankreas / Inselzellen

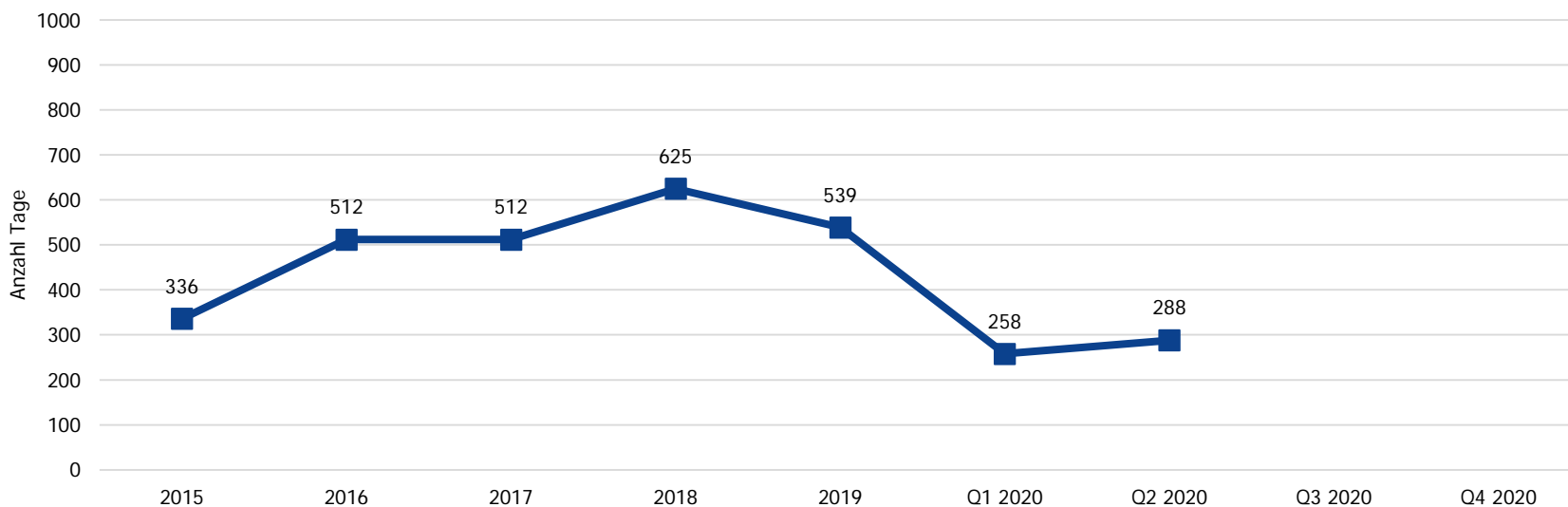


Abbildung 11: Wartezeit der Patienten, die in der jeweiligen Periode transplantiert wurden (Median).

	2015	2016	2017	2018	2019	Q1 2020	Q2 2020	Q3 2020	Q4 2020
Anzahl Patienten auf Warteliste*	68	68	75	60	57	55	54		
Anzahl transplantierte Patienten (davon Organe von DCD Spendern)	20 (1)	21 (1)	19 (1)	17 (1)	25 (1)	3 (0)	7 (1)		

* Stand am letzten Tag der jeweiligen Periode

Kontakt

PD Dr. med. Franz F. Immer

CEO Swisstransplant

Effingerstrasse 1

Postfach

3011 Bern

Tel. 058 123 80 00

Der Inhalt darf nur mit dem Verweis auf den Eigentümer Swisstransplant verwendet werden.
Alle anderen Verwendungen müssen mit dem Einverständnis von Swisstransplant erfolgen.