

Monatliche Auswertung (COVID-19) Kennzahlen zur Organspende und Organtransplantation in der Schweiz

1. Mai 2020

COVID-19-Monitor: Das Wichtigste in Kürze

- > *Im Rahmen der aktuellen COVID-19-Pandemie werden die externen Indikatoren bis auf weiteres monatlich zusammengestellt, um die Entwicklungen zeitnah zu dokumentieren.*
- > *9 verstorbene Spender wurden im April 2020 eingeschlossen, 4 davon waren DCD-Spender.*
- > *Der bereits Mitte 2019 sich abzeichnende Einbruch der DBD-Organspenderzahlen hält an.*
- > *Auch wenn die Transplantationsaktivität im April tief blieb, blieb die Aktivität im Herz- und Lungentransplantationsprogramm stabil. Die Zahl der Lebertransplantationen blieb im Vergleich zu den Vorperioden tief.*
- > *Der Forecast Leber- und Nierentransplantation 2020 zeigt nach wie vor einen Rückgang der Transplantationsaktivität um rund 30%*
 - > *Leber 167 LTx 2019 - Forecast 2020: 111 LTx (-34%)*
 - > *Niere 226 NTx 2019 – Forecast 2020: 153 NTx (-32%)*

Postmortale Organspende Schweiz

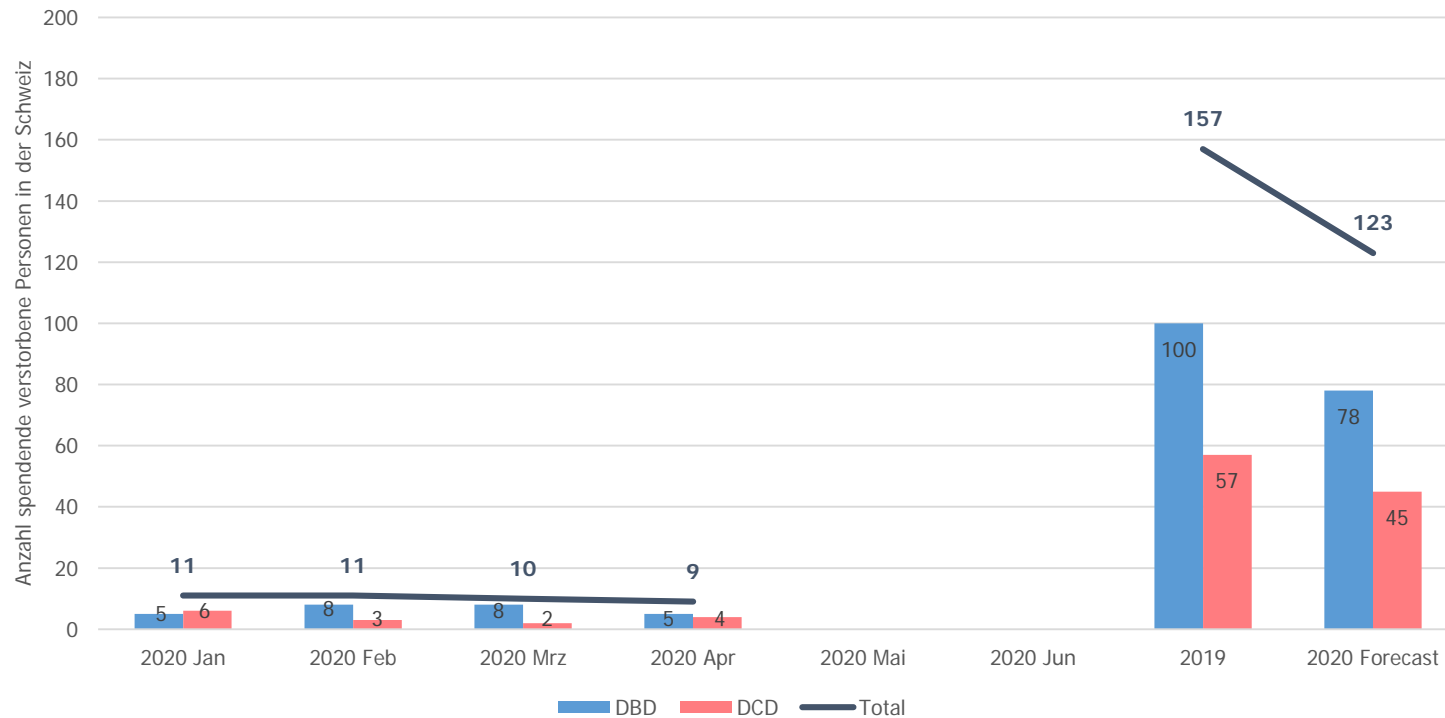


Abbildung 1: Anzahl spendende verstorbene Personen in der Schweiz. DBD: Spende im Hirntod, DCD: Spende im Hirntod nach Herz-Kreislaufstillstand. Als spendende Person gilt jede verstorbene Person, bei der ein chirurgischer Eingriff mit der Absicht zur Organentnahme zum Zweck einer Transplantation erfolgt ist.

Transplantierte Organe in der Schweiz

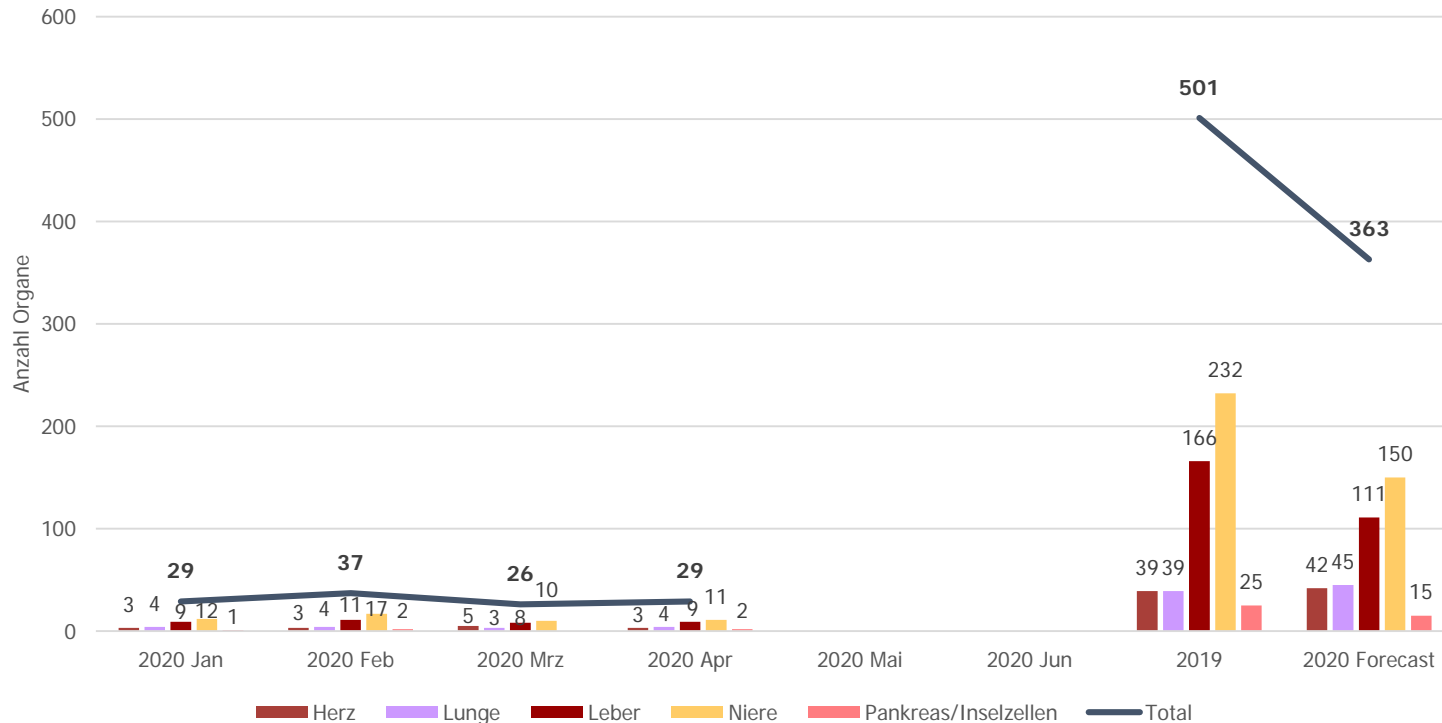


Abbildung 2: Anzahl in der Schweiz transplantierte Organe von spendenden verstorbenen Personen, total und je Organ (inklusive aus dem Ausland importierte Organe). Falls zwei Nieren oder Lungenflügel dem gleichen Empfänger transplantiert werden, zählt dies als zwei transplantierte Organe.

Aus dem Ausland importierte Organe

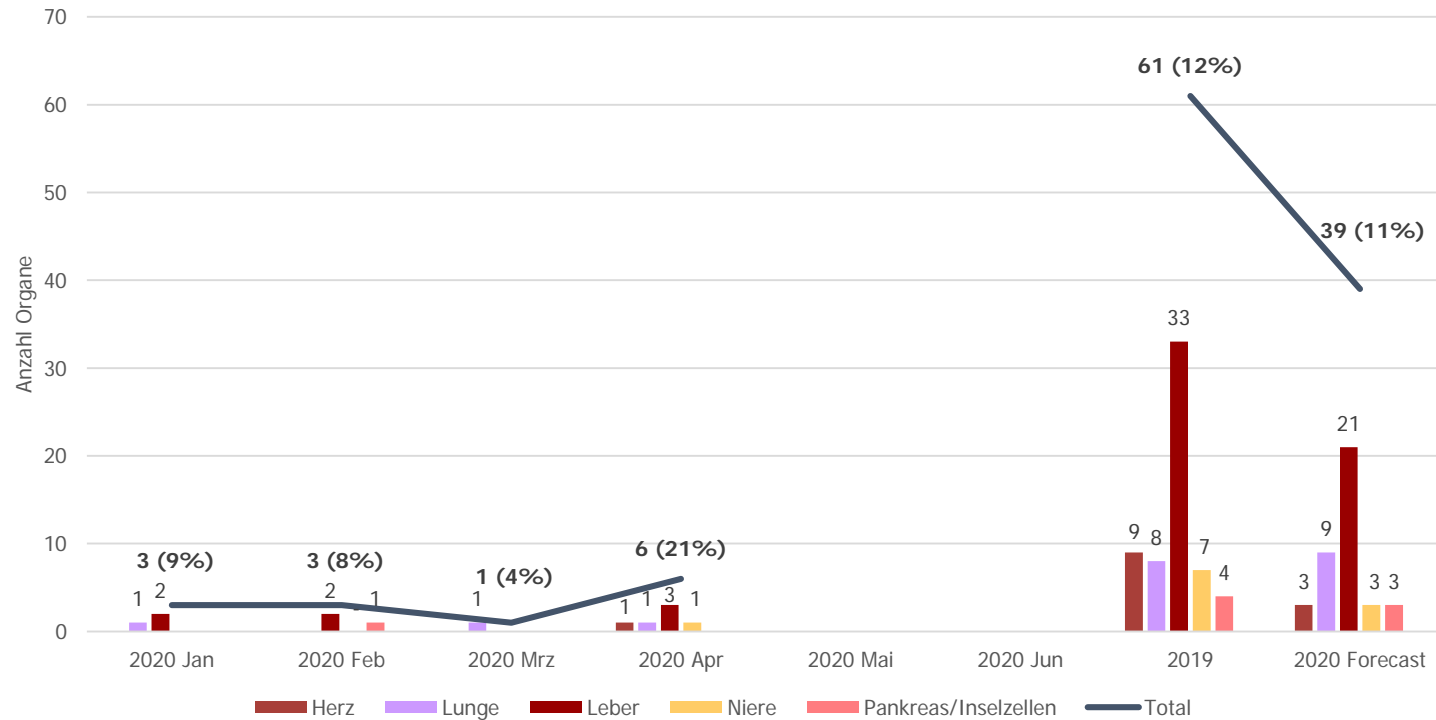


Abbildung 3: Anzahl aus dem Ausland importierte Organe von spendenden verstorbenen Personen, total und je Organ. Für das Total ist in Klammern zusätzlich der Importanteil in % aller in der Schweiz transplantierten Organe angegeben.

Ins Ausland exportierte Organe

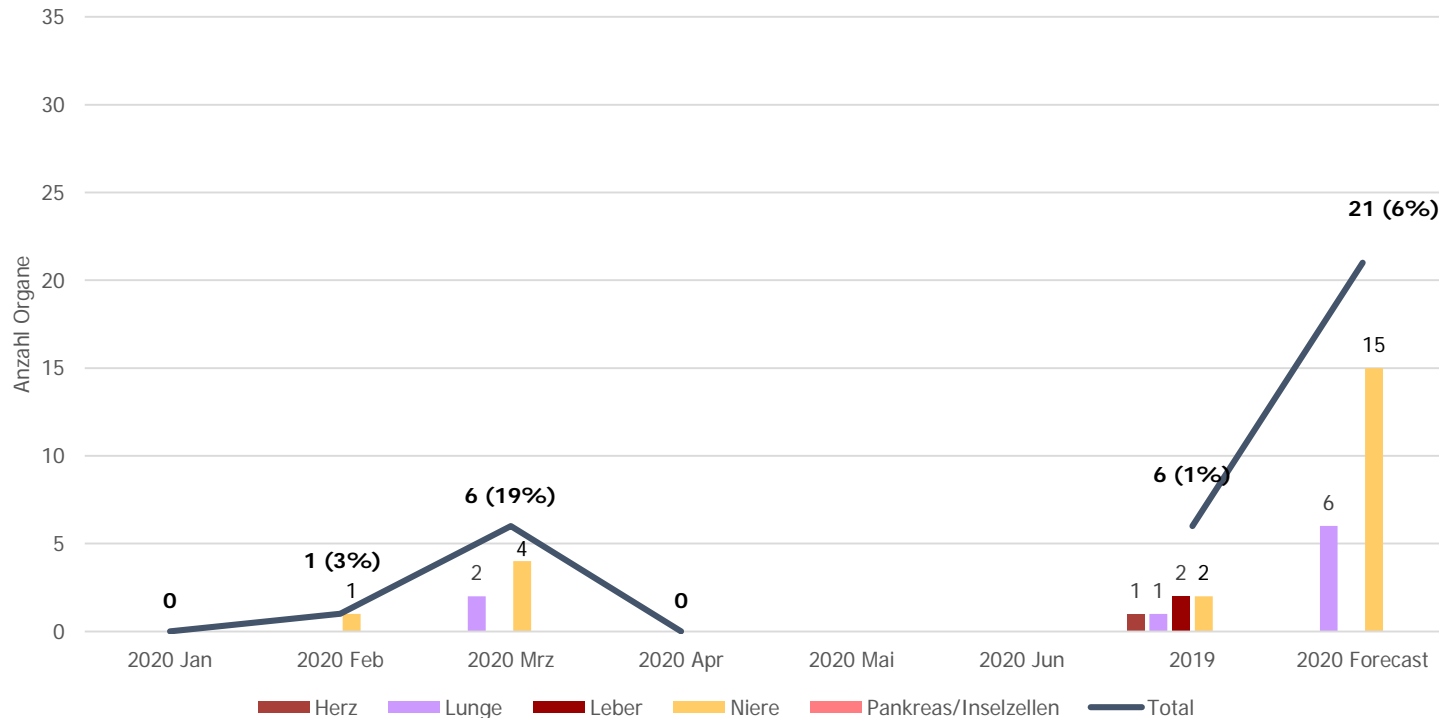


Abbildung 4: Anzahl ins Ausland exportierte Organe von spendenden verstorbenen Personen aus der Schweiz, total und je Organ. Für das Total ist in Klammern zusätzlich der Exportanteil in % aller transplantierten Organe von spendenden verstorbenen Personen aus der Schweiz angegeben.

Transplantierte Organe pro postmortaler Spende

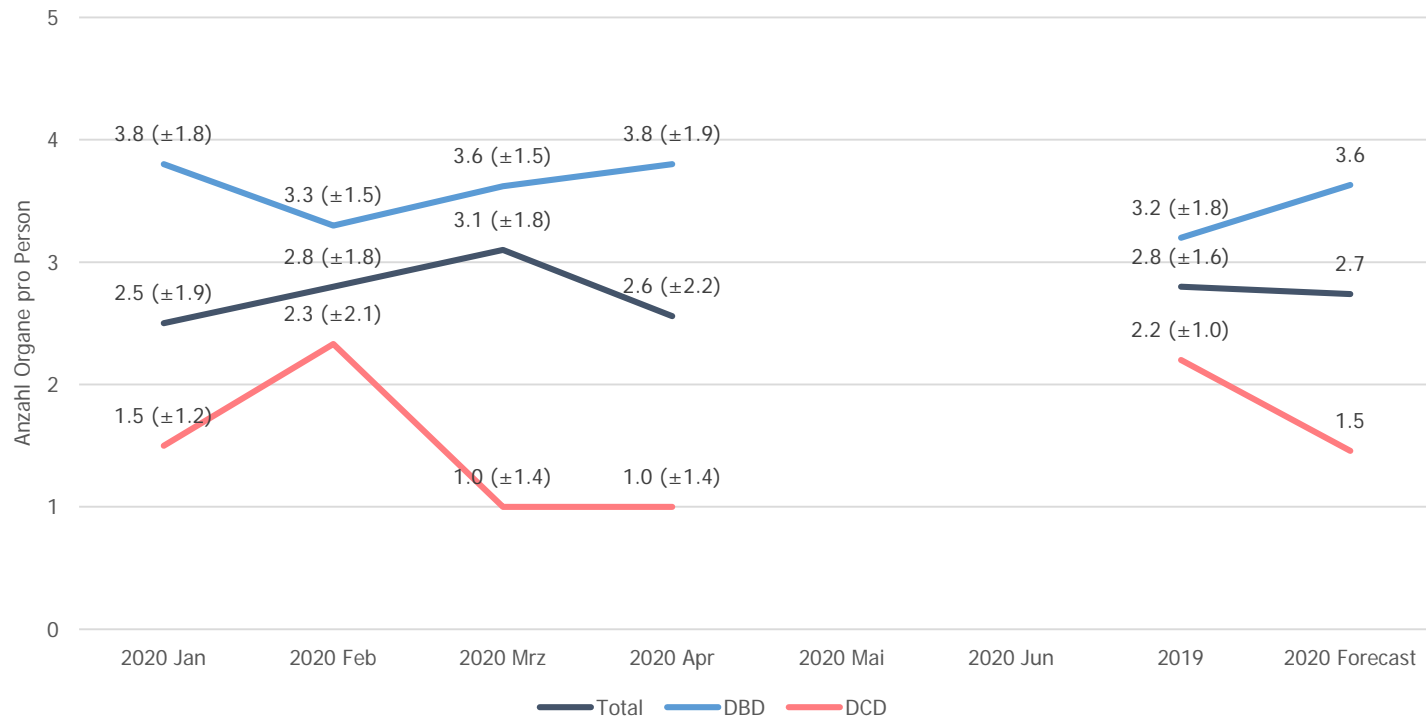


Abbildung 5: Anzahl transplantierte Organe pro postmortaler Spende (Mittelwerte und Standardabweichungen). DBD: Spende im Hirntod, DCD: Spende im Hirntod nach Herz-Kreislaufstillstand.

Entwicklung der Warteliste (Stand Ende Periode)

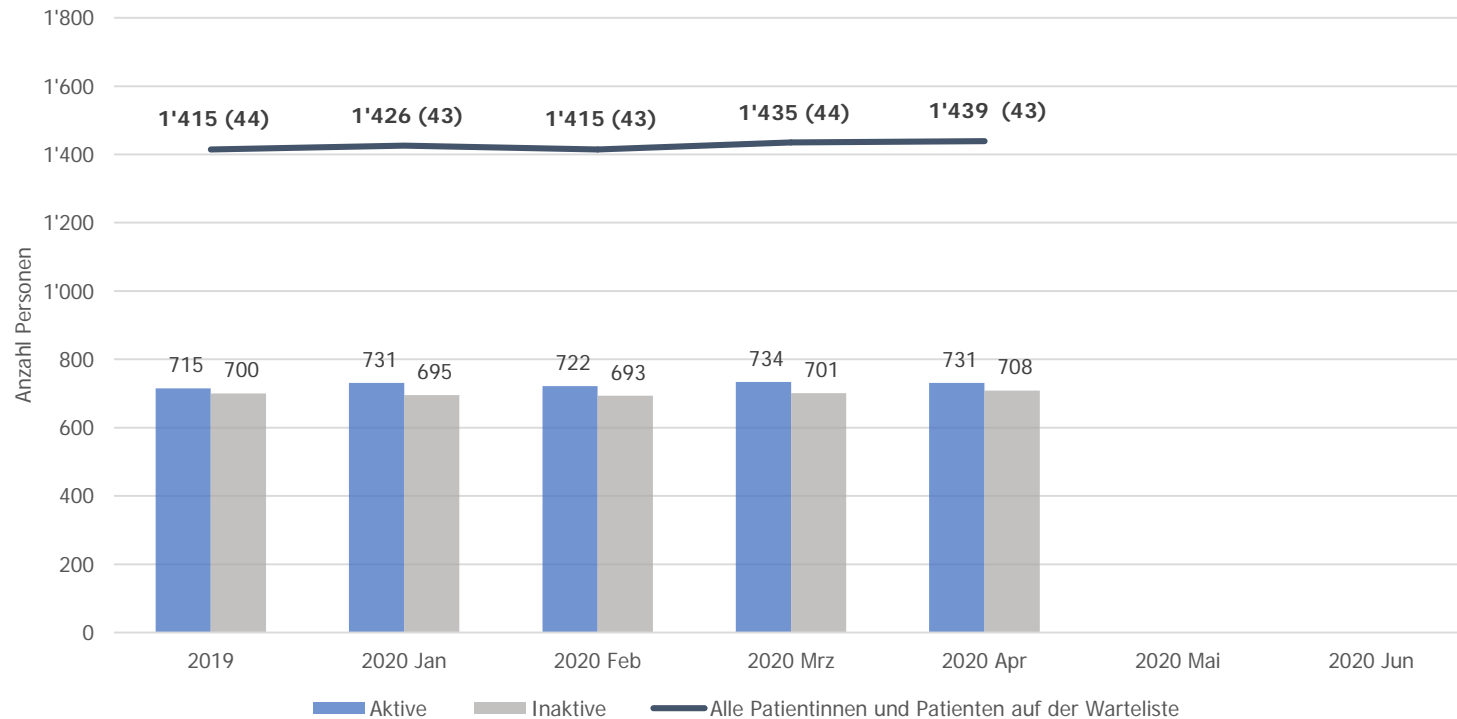


Abbildung 6: Anzahl Personen auf der Warteliste (davon Personen, die auf mehr als ein Organ warteten) jeweils am Ende einer Periode. Inaktive wartende Personen waren aus gesundheitlichen Gründen temporär nicht transplantationsfähig. Personen, die für eine Lebendspende gelistet waren, sind mitgezählt.

Entwicklung der Warteliste (Neuaufnahmen)

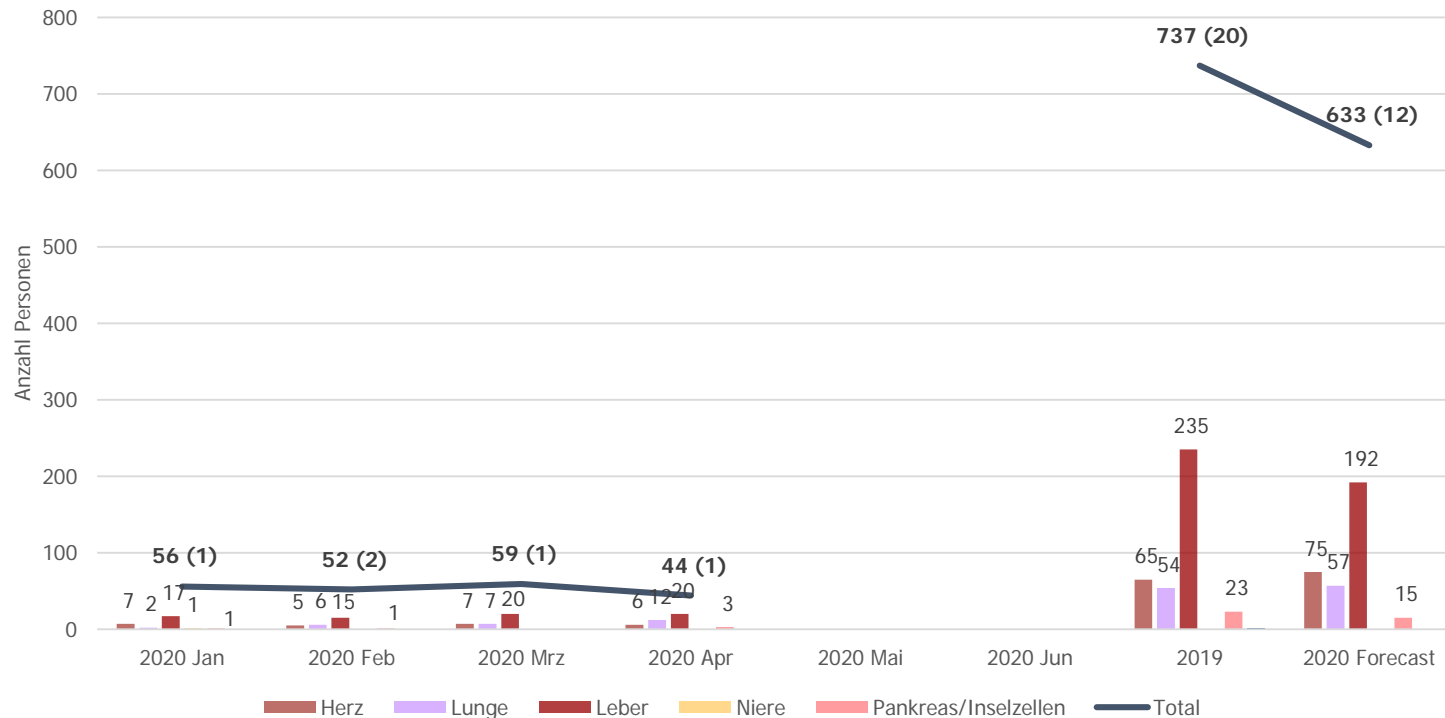


Abbildung 7: Anzahl neu auf die Warteliste aufgenommene Personen während der aktuellen Periode, total und je Organ. Personen, die mehr als ein Organ benötigen, sind in jeder entsprechenden Warteliste gezählt, im Total jedoch nur einmal. Die Zahl in Klammern beim Total bezieht die Anzahl Personen, die mehr als ein Organ benötigen. Personen, die für eine Lebendspende gelistet wurden, sind mitgezählt.

Entwicklung der Warteliste (Abgänge)

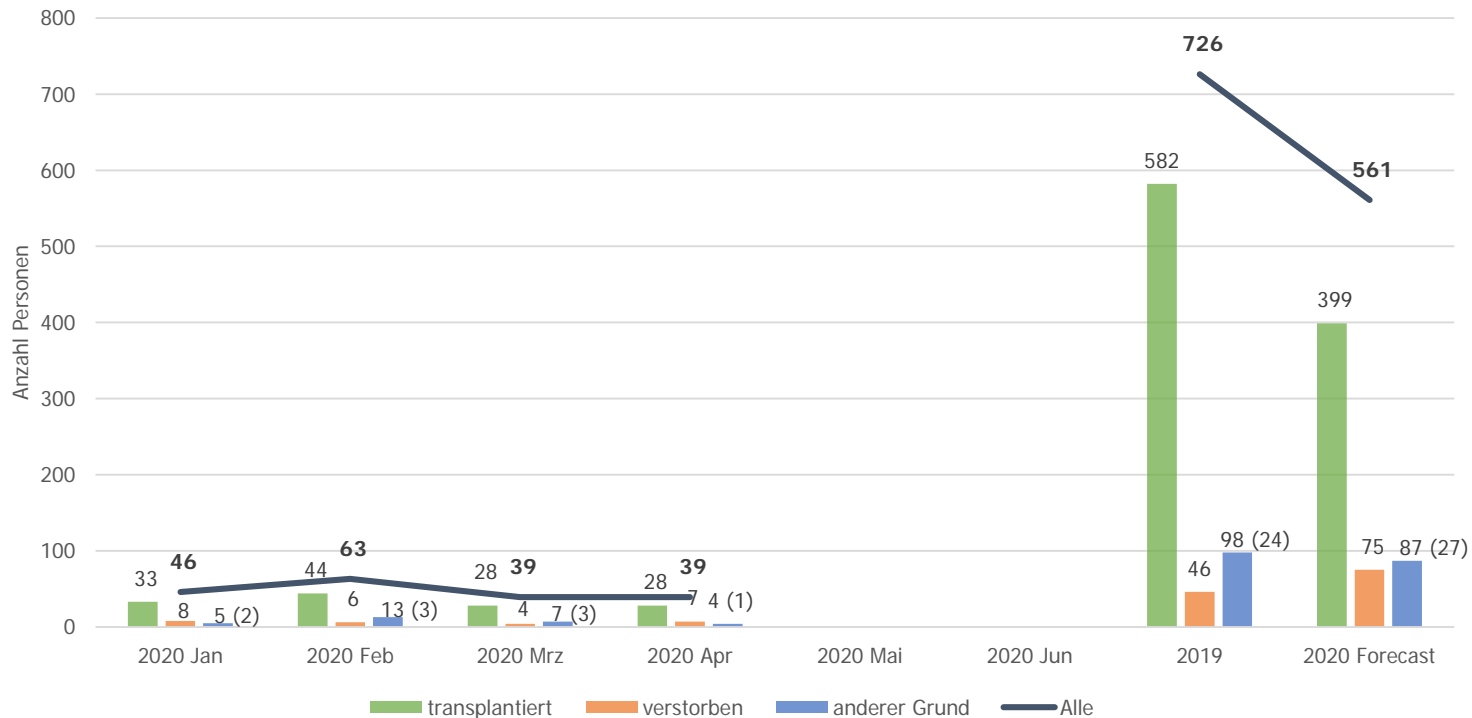


Abbildung 8: Anzahl von der Warteliste genommene Personen während der aktuellen Periode und die Gründe für die Austragung (alle Organe). Personen, die für eine Lebendspende gelistet waren, sind mitgezählt. Die Zahl in Klammer bei der Kategorie «anderer Grund» bezieht die Anzahl Personen, für die als Austragungsgrund «nicht transplantabel» angegeben wurde.

Herz: Transplantationen, Warteliste und Wartezeit

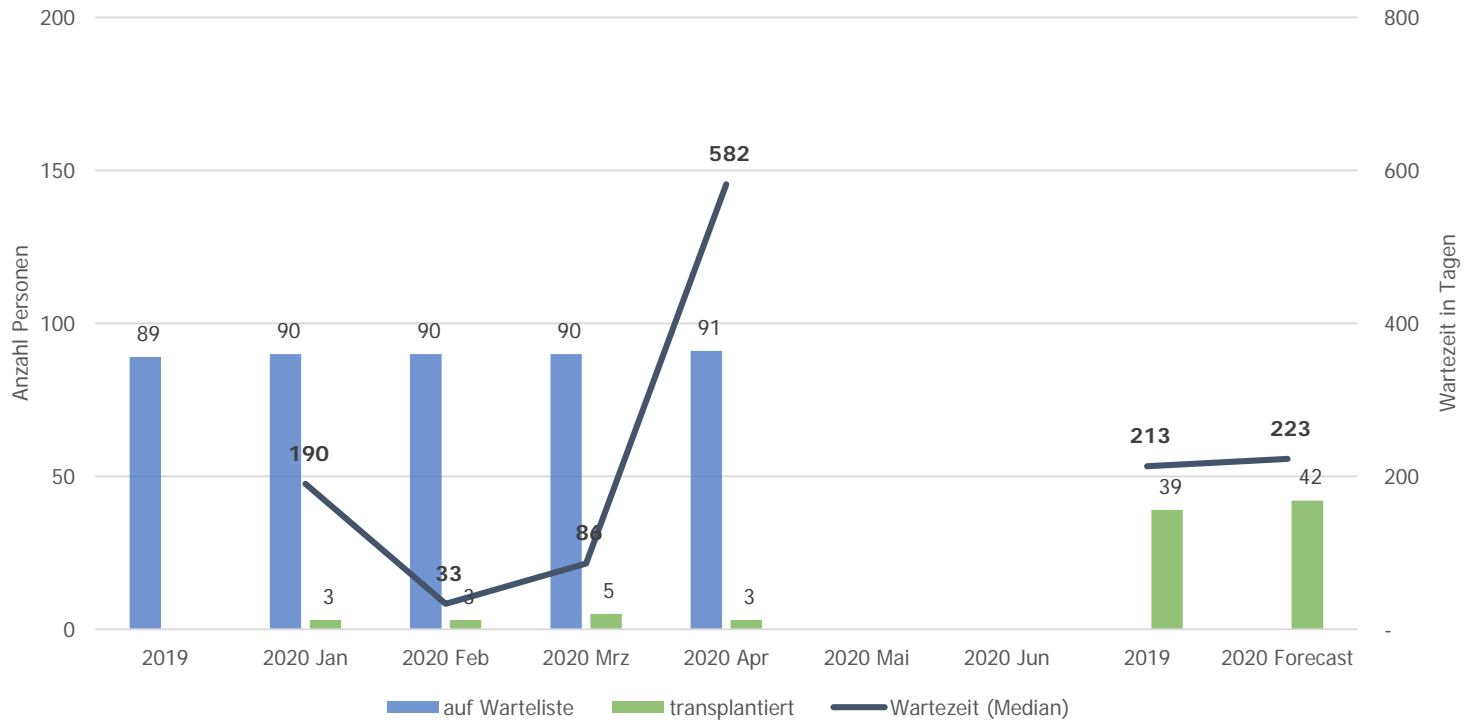


Abbildung 9: Anzahl Personen auf der Warteliste am Ende einer Periode, Anzahl Personen, die in der jeweiligen Periode transplantiert wurden, sowie Wartezeit bis zur Transplantation (Median).

Lunge: Transplantationen, Warteliste und Wartezeit

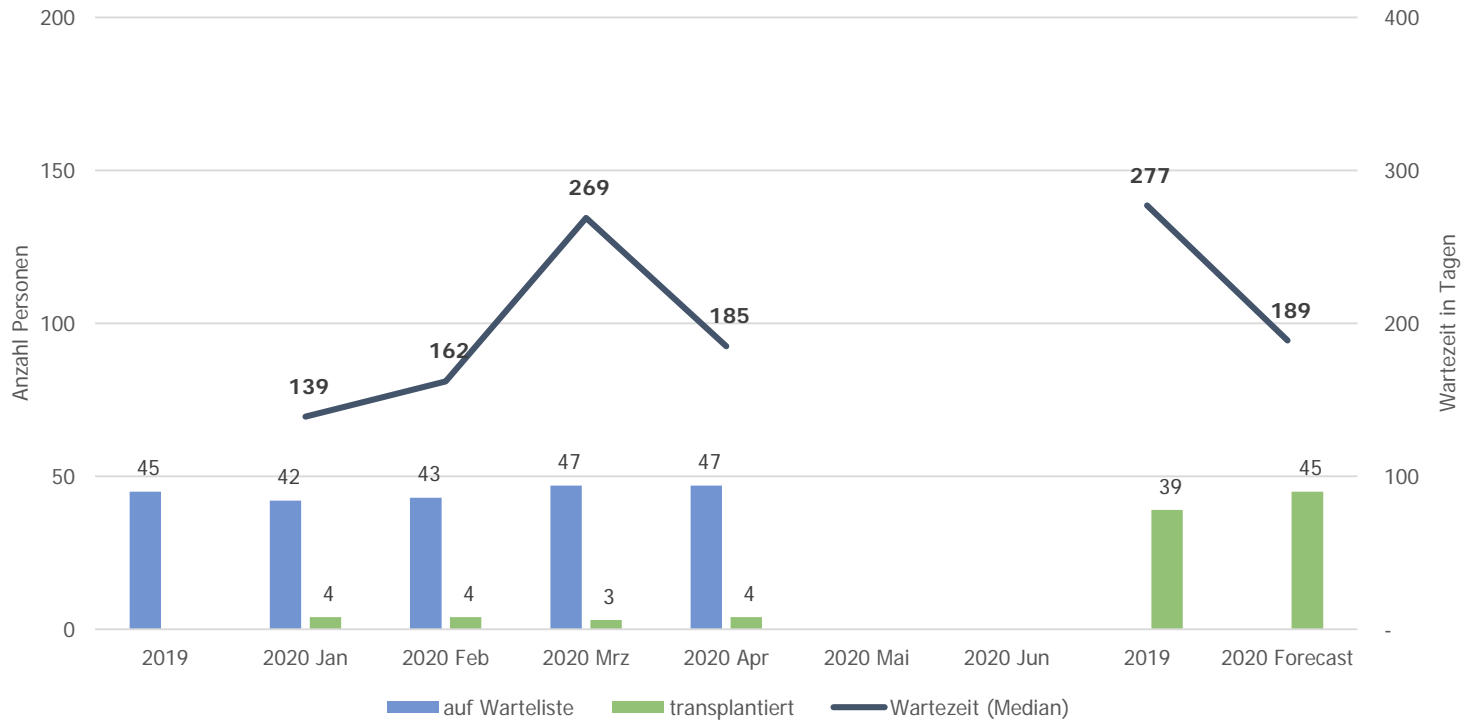


Abbildung 10: Anzahl Personen auf der Warteliste am Ende einer Periode, Anzahl Personen, die in der jeweiligen Periode transplantiert wurden, sowie Wartezeit bis zur Transplantation (Median).

Leber: Transplantationen, Warteliste und Wartezeit

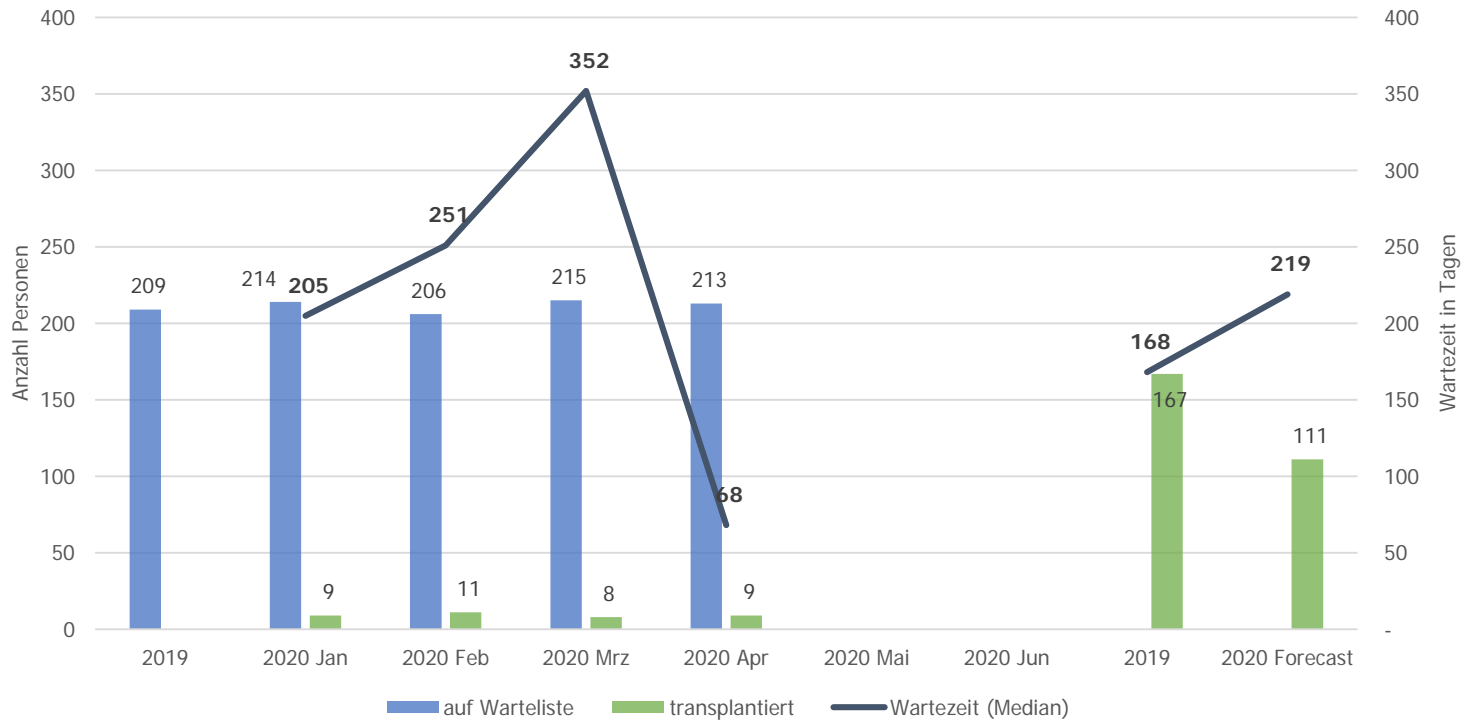


Abbildung 11: Anzahl Personen auf der Warteliste am Ende einer Periode, Anzahl Personen, die in der jeweiligen Periode transplantiert wurden, sowie Wartezeit bis zur Transplantation (Median). Anzahl Transplantationen und Wartezeit ohne gerichtete Lebendspende.

Niere: Transplantationen, Warteliste und Wartezeit

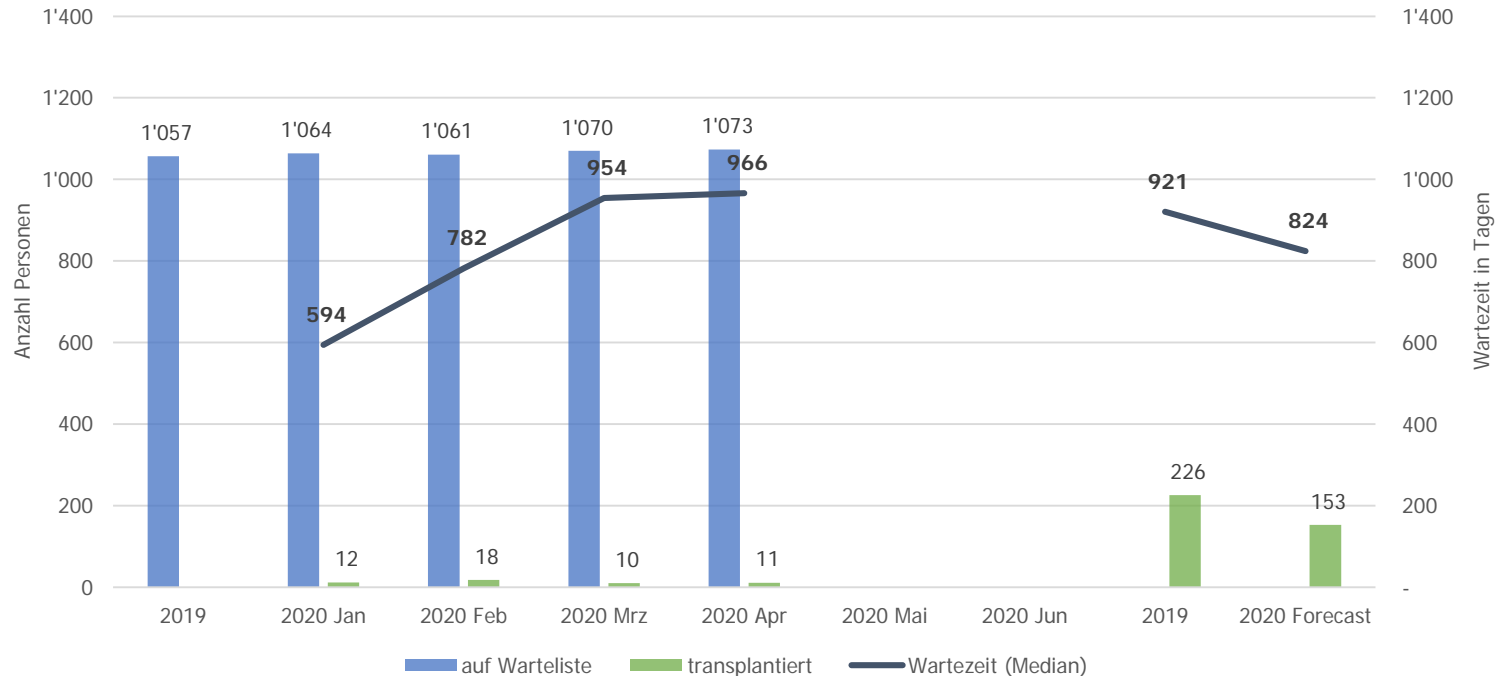


Abbildung 12: Anzahl Personen auf der Warteliste am Ende einer Periode, Anzahl Personen, die in der jeweiligen Periode transplantiert wurden, sowie Wartezeit bis zur Transplantation (Median). Anzahl Transplantationen und Wartezeit ohne gerichtete Lebendspende.

Pankreas/Inselzellen: Transplantationen, Warteliste und Wartezeit

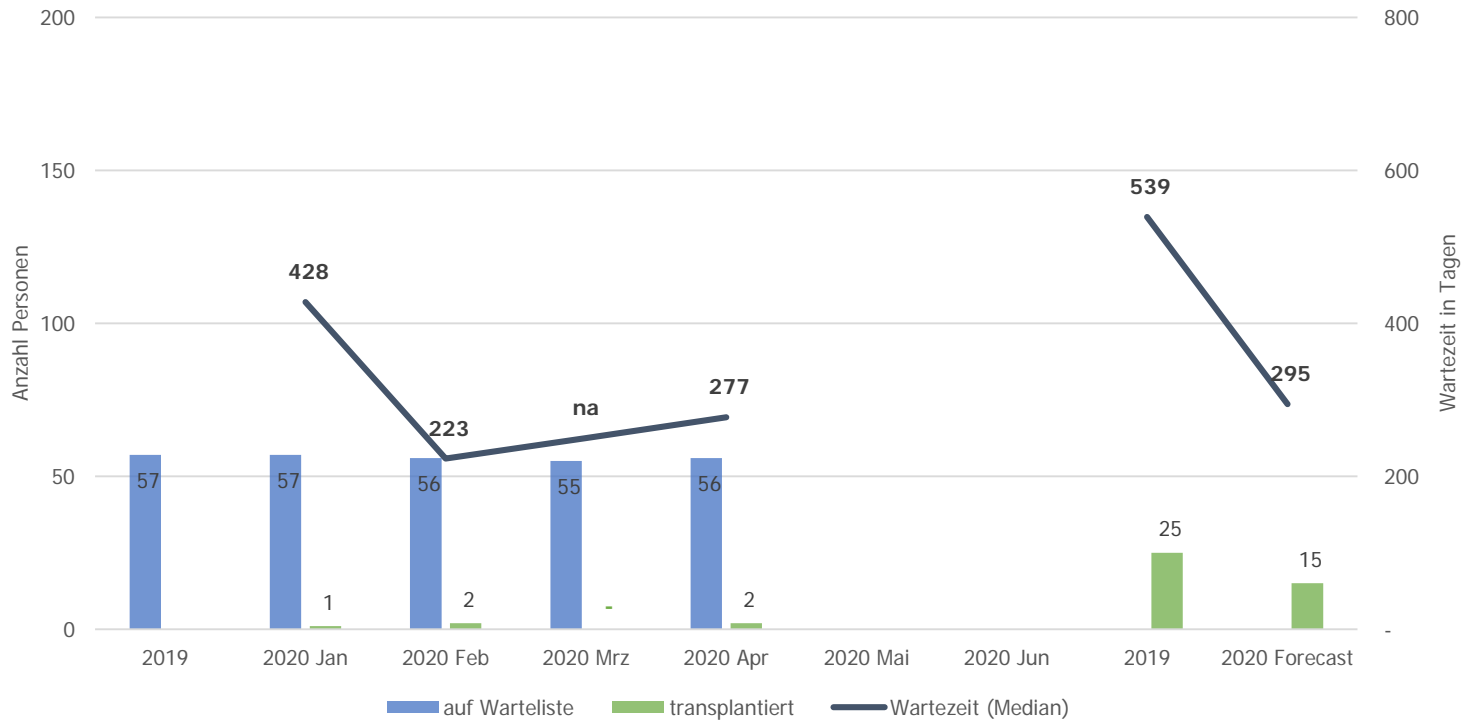


Abbildung 13: Anzahl Personen auf der Warteliste am Ende einer Periode, Anzahl Personen, die in der jeweiligen Periode transplantiert wurden, sowie Wartezeit bis zur Transplantation (Median).

Kontakt

PD Dr. med. Franz F. Immer

CEO Swisstransplant

Effingerstrasse 1

Postfach

3011 Bern

Tel. 058 123 80 00

Der Inhalt darf nur mit dem Verweis auf den Eigentümer Swisstransplant verwendet werden.
Alle anderen Verwendungen müssen mit dem Einverständnis von Swisstransplant erfolgen.